



**UNIVERSIDAD LAICA VICENTE ROCAFUERTE DE GUAYAQUIL
FACULTAD DE ADMINISTRACIÓN
CARRERA DE CONTABILIDAD Y AUDITORIA**

**TRABAJO DE TITULACIÓN PREVIO
A LA OBTENCIÓN DEL TÍTULO DE
INGENIERO EN CONTABILIDAD Y AUDITORIA**

TEMA

**VALORACIÓN DE LAS PROPIEDADES, PLANTA Y EQUIPOS Y SU IMPACTO
EN LOS ESTADOS FINANCIEROS DE LA EMPRESA GÓNDOLAS Y PERCHAS
S.A. GONPERSA**

TUTOR

CPA. DAVID JAVIER REYES ANDRADE, MCA.

AUTORAS

**DROUET MERA MARÍA JOSÉ
MARTILLO ARTEAGA MICHELLE ANDREA**

GUAYAQUIL - ECUADOR

2019

REPOSITARIO NACIONAL EN CIENCIA Y TECNOLOGÍA

FICHA DE REGISTRO DE TESIS

TITULO Y SUBTITULO:

Valoración de las propiedades, planta y equipos y su impacto en los estados financieros de la empresa Góndolas y Perchas S.A. Gonpersa.

AUTOR/ES:

María José Drouet Mera
Michelle Andrea Martillo Arteaga

REVISORES:

CPA. David Javier Reyes Andrade, MCA.

INSTITUCIÓN:

Universidad Laica Vicente Rocafuerte De
Guayaquil

FACULTAD:

Administración

CARRERA:

Contabilidad y Auditoría

FECHA DE PUBLICACIÓN: 2019

N. DE PAGS: 115

ÁREAS TEMÁTICAS:

Educación Comercial, Administración

PALABRAS CLAVE:

Estados financieros, propiedades, planta y equipos, NIIF para pymes, medición inicial, medición posterior.

RESUMEN:

Este trabajo de investigación tuvo como objetivo general, evaluar las propiedades, planta y equipos y su impacto en los estados financieros de la empresa Góndolas y Perchas S.A. Gonpersa ya que, el rubro de la cuenta en mención representa el 36.68% del total de activos. Por ello, a través de la metodología de carácter inductivo con enfoque cualitativo y cuantitativo, se empleó técnicas de investigación de análisis documental y entrevistas para obtener los resultados planteados en los objetivos.

Mediante la información proporcionada por la empresa se logró concluir con que la empresa emplea como medición inicial el costo de los activos propiamente y como medición posterior optan con el método de depreciación lineal; sin embargo, aunque existen activos con indicios de deterioro no han registrado ni optado por este método. La empresa no posee políticas contable escritas que conlleven un lineamiento para todos los registros de este rubro específicamente y el uso de las propiedades, planta y equipos se refleja al analizar este rubro con los saldos de cuentas con las que se relacionan en los estados financieros respectivamente.

N. DE REGISTRO (en base de datos):	N. DE CLASIFICACIÓN:	
DIRECCIÓN URL (tesis en la web):		
ADJUNTO URL (tesis en la web):		
ADJUNTO PDF:	SI <input checked="" type="checkbox"/>	NO <input type="checkbox"/>
CONTACTO CON AUTORAS: María José Drouet Mera Michelle Andrea Martillo Arteaga	Teléfono: +593 982 109 522 +593 986 381 418	E-mail: majosedrouet@hotmail.com andreamartillo2@hotmail.com
CONTACTO EN LA INSTITUCIÓN:	PhD. Ing. Rafael Iturralde, DECANO Teléfono: 2596500 EXT. 201 DECANATO E-mail: riturraldes@ulvr.edu.ec MGs. Abg. Byron Gorky López Carriel, DIRECTOR DE LA CARRERA DE CONTABILIDAD Y AUDITORÍA Teléfono: 2596500 EXT. 272 Correo electrónico: blopezc@ulvr.edu.ec	

Quito: Av. Whymper E7-37 y Alpallana, edificio Delfos, teléfonos (593-2) 2505660/ 1; y en la Av. 9 de octubre 624 y carrión, Edificio Prometeo, teléfonos 2569898/ 9. Fax: (593 2) 2509054

Declaración de autoría y cesión de derechos patrimoniales

Las estudiantes/egresadas MARÍA JOSÉ DROUET MERA Y MICHELLE ANDREA MARTILLO ARTEAGA, declaramos bajo juramento, que la autoría del presente trabajo de investigación, corresponde totalmente a las suscritas y nos responsabilizamos con los criterios y opiniones científicas que en el mismo se declaran, como producto de la investigación realizada.

De la misma forma, cedemos nuestros derechos patrimoniales y de titularidad a la Universidad Laica VICENTE ROCAFUERTE de Guayaquil, según lo establece la Ley de Propiedad Intelectual del Ecuador.

Este proyecto se ha ejecutado con el propósito de estudiar VALORACIÓN DE LAS PROPIEDADES, PLANTA Y EQUIPOS Y SU IMPACTO EN LOS ESTADOS FINANCIEROS DE LA EMPRESA GÓNDOLAS Y PERCHAS S.A. GONPERSA.

Autoras:



María José Drouet Mera

C.I. 0926585761



Michelle Andrea Martillo Arteaga

C.I. 0920189735

Certificado de aceptación del tutor

En mi calidad de Tutor del Proyecto de Investigación VALORACIÓN DE LAS PROPIEDADES, PLANTA Y EQUIPOS Y SU IMPACTO EN LOS ESTADOS FINANCIEROS DE LA EMPRESA GÓNDOLAS Y PERCHAS S.A. GONPERSA., nombrado por el Consejo Directivo de la Facultad de Administración de la Universidad Laica VICENTE ROCAFUERTE de Guayaquil.

CERTIFICO:

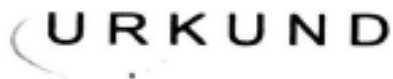
Haber dirigido, revisado y analizado en todas sus partes el Proyecto de Investigación titulado: **“VALORACIÓN DE LAS PROPIEDADES, PLANTA Y EQUIPOS Y SU IMPACTO EN LOS ESTADOS FINANCIEROS DE LA EMPRESA GÓNDOLAS Y PERCHAS S.A. GONPERSA.”**, presentado por las estudiantes **MARÍA JOSÉ DROUET MERA Y MICHELLE ANDREA MARTILLO ARTEAGA** como requisito previo a la aprobación de la investigación para optar al Título de **INGENIERO EN CONTABILIDAD Y AUDITORIA – CPA.**, encontrándose apto para su sustentación



CPA. DAVID JAVIER REYES ANDRADE, MCA.

C.I. 0911296382

Certificado de antiplagio



Urkund Analysis Result

Analysed Document: TESIS -DROUET - MARTILLO.docx (D42949225)
Submitted: 10/23/2018 4:44:00 PM
Submitted By: dreyesa@ulvr.edu.ec
Significance: 6 %

Sources included in the report:

TESIS VILLACIS.pdf (D11152189)
TESIS DE GRADO - MODELO FINANCIERO urkund.docx (D14978392)
noname.txt (D11260780)
TESIS NIIF EN AVICOLAS.docx (D24127593)
Tesis Gabriel Cabrera2.docx (D40698593)

Instances where selected sources appear:

12

A handwritten signature in black ink, written in a cursive style. The signature is written over a horizontal line that has been underlined.

Agradecimiento

Agradezco a Dios, por brindarme sabiduría y valentía para alcanzar este reto personal de culminar mi carrera con éxitos y satisfacción. A pesar, de haber pasado por una situación muy complicada de salud, me dio las fuerzas para continuar y no rendirme hasta culminar la universidad.

A mi esposo, por ser el pilar fundamental en mi vida, más aun en la etapa universitaria que conlleva más sacrificios diarios y por motivarme a seguir en el proceso hasta alcanzar el objetivo planteado.

A mis dos hijas, porque a pesar del tiempo que invertía en mis estudios y que no podía pasar con ellas, me quedo con la satisfacción de que culminar esta meta sirva de ejemplo para ellas en un futuro se sienta orgullosas.

A mi mami, por cultivar siempre en mí, las ganas de superación y de ser profesional, así como por apoyarme con el cuidado de mis hijas mientras yo estudiaba.

María José Drouet Mera.

Agradecimiento

Agradezco a Dios, por darme inteligencia y sabiduría para terminar mi carrera profesional, que a pesar de las distintas situaciones que se presentaron desde que inicié hasta ahora no permitió que me rinda; por el contrario me brindó las fuerzas necesarias para enfrentar y superar esas adversidades.

A mi mami, por acompañarme y motivarme en este largo recorrido universitario, por cuidar, alimentar y estar pendiente de mi hijo cada vez que yo tenía que estudiar.

A mi papi, por sus consejos y porque a través de su experiencia pudo inculcar en mí los deseos y ánimos de escoger esta carrera y de no rendirme hasta alcanzar mi título profesional.

A mi esposo, por apoyarme cada día, por acompañarme en cada momento, por animarme a seguir con mis estudios y luchar conmigo hasta culminar esta meta.

A mi hijo, por ser mi motor de vida y alentarme a ser mejor cada día para poder ser su ejemplo a seguir.

A mi tutor, por su paciencia y tiempo invertido en nuestro trabajo de investigación, por sus conocimientos compartidos en las aulas y sus consejos.

Michelle Andrea Martillo Arteaga.

Dedicatoria

Este logro lo dedico a Dios, por darme salud, fuerzas y sabiduría para culminar esta etapa de mi vida, por no permitir que me rinda y por ponerme obstáculos que pude enfrentar y superar.

A mi esposo y a mis hijas, por ser mi apoyo día a día, por motivarme a ser mejor y a alcanzar mis sueños, mis metas personales y profesionales, más aun cuando son logros que nos engrandece y ayuda a crecer como familia.

María José Drouet Mera.

Dedicatoria

El culminar mis estudios universitarios se lo dedico a Dios, por brindarme la oportunidad de superarme y ser mejor cada día, por siempre darme fuerzas y sabiduría en este largo recorrido.

A mis padres, esposo e hijo por acompañarme en cada momento, por ser mí apoyo incondicional y saber que siempre cuento con ellos. Por estar en mis momentos difíciles, se merecen estar en los momentos alegres y exitosos como este; llegar a la cúspide no fue fácil pero sí posible con ayuda de ellos.

Michelle Andrea Martillo Arteaga.

Índice general

Declaración de autoría y cesión de derechos patrimoniales	iv
Certificado de aceptación del tutor	v
Certificado de antiplagio	vi
Dedicatoria	ix
Introducción.....	1
1. Capítulo I:	3
Diseño de la Investigación.....	3
1.1. Tema	3
1.2. Planteamiento del problema.....	3
1.3. Formulación del problema	4
1.4. Sistematización del problema	4
1.5. Objetivos de la investigación	5
1.5.1. Objetivo general.....	5
1.5.2. Objetivos específicos.	5
1.6. Justificación de la investigación	5
1.7. Delimitación o alcance de la investigación.....	6
1.8. Idea a defender.....	6
2. Capítulo II:	7

Marco Teórico	7
2.1. Antecedentes de la investigación	7
2.2. Marco teórico referencial	9
2.2.1. Antecedentes de la empresa	9
2.2.1.1. Misión.	10
2.2.1.2. Visión.	10
2.2.2. Activos.	10
2.2.3. Activo fijo: Propiedad, planta y equipo.	10
2.2.4. Reconocimiento.	11
2.2.5. Medición: Reconocimiento.	11
2.2.5.1. Al Costo.	11
2.2.6. Depreciación.	12
2.2.7. Periodo de depreciación.	13
2.2.8. Métodos de depreciación.	13
2.2.8.1. Línea recta.	13
2.2.8.2. Depreciación por actividad o unidades de producción.....	14
2.2.9. Depreciación acelerada.	14
2.2.10. Depreciación no acelerada.	14
2.2.11. El valor residual de un activo.....	14
2.2.12. Vida útil.	14

2.2.13.	Costos posteriores o medición posterior.....	15
2.2.14.	Permuta de activos.....	15
2.2.15.	Compensación por deterioro del valor.....	16
2.2.16.	Baja en cuentas.....	16
2.2.17.	Importe depreciable.....	16
2.2.18.	Estados financieros.....	17
2.2.18.1.	Estado de situación financiera.....	17
2.2.18.1.1.	Activo.....	17
2.2.18.1.2.	Pasivo.....	18
2.2.18.1.3.	Patrimonio.....	18
2.2.18.2.	Estado de resultado integral.....	19
2.2.18.2.1.	Ingresos.....	19
2.2.18.2.2.	Tipos de ingresos.....	19
2.2.18.2.2.1.	Ordinarios.....	19
2.2.18.2.2.2.	Extraordinarios.....	19
2.2.18.2.3.	Costos y gastos.....	19
2.2.18.3.	Estado de cambio en el patrimonio.....	20
2.2.18.4.	Estado de flujo de efectivo.....	20
2.2.18.4.1.	Operación.....	21
2.2.18.4.2.	Inversión.....	21

2.2.18.4.3. Financiamiento.....	21
2.2.18.5. Notas a los estados financieros.....	21
2.2.19. Indicadores financieros.....	21
2.2.19.1. Liquidez.....	21
2.2.19.2. Rentabilidad del activo total.....	22
2.2.19.3. Rentabilidad del patrimonio.....	22
2.2.19.4. Ratios de eficiencia.....	23
2.3. Marco legal.....	23
2.3.1. Disposiciones.....	23
3. Capítulo III:.....	25
Metodología de la investigación.....	25
3.1. Metodología.....	25
3.2. Tipo de investigación.....	25
3.3. Enfoque de la investigación.....	25
3.4. Técnicas de la investigación.....	26
3.4.1. Análisis documental.....	26
3.4.2. Entrevista.....	26
3.4.3. Población y muestra.....	26
3.4.3.1. Población.....	27
3.4.3.2. Muestra.....	27

3.5.	Entrevistas.....	28
3.5.1.	Entrevista realizada a: Gerente general.....	28
3.5.1.1.	Análisis de la entrevista realizada al gerente general.....	30
3.5.2.	Entrevista realizada a: Contador General.	30
3.5.2.1.	Análisis de la entrevista realizada al contador general.	32
3.5.3.	Entrevista realizada a: Jefe de producción.....	33
3.5.3.1.	Análisis de la entrevista realizada al jefe de producción.	34
3.6.	Desarrollo del trabajo de investigación.....	35
3.6.1.	Medición inicial de las propiedades, planta y equipos.	35
3.6.1.1.	Maquinarias.....	36
3.6.1.2.	Equipos de computación y software.	37
3.6.1.3.	Equipos de oficina.....	38
3.6.1.4.	Vehículos.....	38
3.6.2.	Adquisiciones realizadas en el año 2017.	39
3.6.2.1.1.	Depreciación de bienes adquiridos en el 2017.	40
3.6.3.	Medición posterior.	41
3.6.3.1.	Edificios / Terrenos.	42
3.6.3.2.	Equipos de computación y software	43
3.6.3.3.	Equipos de oficina.....	44
3.6.3.4.	Herramientas.	45

3.6.3.5.	Maquinarias.....	46
3.6.3.6.	Muebles y enseres.	50
3.6.3.7.	Vehículos.....	50
3.6.4.	Detalle consolidado de depreciaciones al año 2017	51
3.6.5.	Análisis mediante indicadores financieros.....	52
3.6.5.1.	Ratios de liquidez.....	52
3.6.5.1.1.	Liquidez.....	52
3.6.5.1.2.	Rentabilidad.	53
3.6.5.1.2.1.	Por el activo total.	53
3.6.5.1.2.2.	Por el activo no corriente.....	55
3.6.5.1.3.	Rentabilidad del patrimonio.....	56
3.6.5.1.4.	Eficiencia.....	57
3.6.5.1.4.1.	Por el activo total.....	57
3.6.5.1.4.2.	Por el activo no corriente.....	58
3.6.5.2.	Análisis vertical de los estados financieros.....	59
3.6.5.2.1.	Estado de situación financiera.....	59
3.6.5.3.	Estado de resultado integral y otro resultado integral.....	63
3.6.5.4.	Análisis del estado de cambio en el patrimonio al 2017 y 2016.....	67
3.6.5.5.	Análisis de estado de flujos de efectivo al 2017 y 2016.....	68
3.6.5.6.	Análisis de propiedades, planta y equipos al 2017 y 2016.....	68

4. Capítulo IV:.....	70
Informe técnico.....	70
4.1. Tema de investigación	70
4.2. Resumen de la investigación.....	70
4.3. Actividades realizadas	71
4.4. Objetivos logrados	72
4.5. Documentos que soportan la investigación	72
4.6. Conclusiones	74
4.7. Recomendaciones	76
Bibliografía.....	78
Anexos.....	81

Índice de tablas

Tabla 1. Porción porcentual por rubro de las propiedades, planta y equipos.....	35
Tabla 2. Maquinarias adquiridas en el año 2017.....	36
Tabla 3. Equipos de computación y software adquiridos en el año 2017.	37
Tabla 4. Equipos de oficina adquiridos en el año 2017.	38
Tabla 5. Vehículos adquiridos en el año 2017.....	39
Tabla 6. Adquisiciones del año 2017	39
Tabla 7. Vida útil de las propiedades, planta y equipos adquiridos en el año 2017.....	40
Tabla 8. Depreciación de activos adquiridos en el año 2017.	40
Tabla 9. Edificios y terrenos evaluados por medición posterior.	42
Tabla 10. Depreciación de los edificios por el año 2017.	43
Tabla 11. Equipos de computación y software evaluados por medición posterior.	43
Tabla 12. Depreciación de los equipos de computación y software por el año 2017.....	44
Tabla 13. Equipos de oficina evaluados por medición posterior.....	44
Tabla 14. Depreciación de los equipos de oficina por el año 2017.....	45
Tabla 15. Herramientas evaluadas por medición posterior.	45
Tabla 16. Depreciación de las herramientas por el año 2017.....	46
Tabla 17. Maquinarias evaluadas por medición posterior.....	46
Tabla 18. Depreciación de las maquinarias por el año 2017.....	48
Tabla 19. Muebles y enseres evaluados por medición posterior.	50
Tabla 20. Depreciación de los muebles y enseres por el año 2017.	50
Tabla 21. Vehículos evaluados por medición posterior.	50
Tabla 22. Depreciación de los vehículos por el año 2017.....	51

Tabla 23. Consolidado de las propiedades, planta y equipos al año 2017.	51
Tabla 24. Consolidado de depreciación al año 2017.	52
Tabla 25. Análisis vertical del estado de situación financiera por los años 2017 y 2016.	59
Tabla 26. Análisis horizontal del estado de situación financiera por los años 2017 y 2016.	61
Tabla 27. Análisis del estado de resultado integral y otro resultado integral por los años 2017 y 2016.	63
Tabla 28. Análisis horizontal del estado de resultado integral y otro resultado integral por los años 2017 y 2016.	65
Tabla 29. Actividades de inversión del estado de flujo de efectivo por los años 2017 y 2016.	68
Tabla 30. Detalle de los rubros de propiedades, planta y equipos.	68
Tabla 31. Información de las propiedades, planta y equipos proporcionada por la empresa.	88

Índice de figuras

Figura 1. Árbol de problemas	81
Figura 2. Estado de situación financiera del año 2017 – 1/2.....	82
Figura 3. Estado de situación financiera del año 2017 – 2/2.....	83
Figura 4. Estado de resultado integral y otro resultado integral.....	84
Figura 5. Estado de cambios en el patrimonio.....	85
Figura 6. Estado de flujos de efectivo.	86
Figura 7. Notas a los estados financieros por el rubro de propiedades, planta y equipos.	87
Figura 8. Levantamiento de información.	93
Figura 9. Levantamiento de información.	94
Figura 10. Levantamiento de información.	94
Figura 11. Registro Único de Contribuyentes – RUC	95

Introducción

Este trabajo de investigación cuyo objetivo general corresponde a evaluar las propiedades, planta y equipos y su impacto en los estados financieros de la empresa Góndolas y Perchas S.A. Gonpersa, surge de la problemática planteada por el inoportuno análisis del rubro de propiedades, planta y equipos principalmente del rubro de las maquinarias ya que al ser una empresa manufacturera su desgaste y distribución de los costos y gastos debe ser fiable.

Está estructurado por cuatro capítulos fundamentales para desarrollar los objetivos establecidos y alcanzar los resultados de mejor manera con la información proporcionada por la empresa y por la información recolectada en el respectivo levantamiento de información.

En el capítulo 1, se amplía la problemática de este trabajo de investigación con sus respectivos objetivos con un periodo de alcance al año 2017 y con su idea a defender que se centra en valorar acorde a las NIIF para pymes el rubro de las propiedades, planta y equipos para obtener saldos más fiable que faciliten la toma de decisiones gerenciales y/o administrativas.

En el capítulo 2, se detallan investigaciones que sirven de sustento para este trabajo de investigación así como los conceptos o marcos referencial y el sustento legal respectivamente; cabe recalcar que al tratarse de la aplicación de una normativa sus conceptos principales son obtenidos de la misma, en este caso la sección 17 de las NIIF para pymes.

En el capítulo 3, se desarrolla el tema de investigación consiguiendo detallar las propiedades, planta y equipos adquiridos en el periodo de alcance 2017 con su

respectiva depreciación con la finalidad de corroborar los saldos proporcionados con la información brindada por la empresa Góndolas & Perchas S.A. Gonpersa. Del mismo modo, se desglosó los ítems de los rubros de las propiedades planta y equipos adquiridos antes del periodo de alcance así como la depreciación correspondiente al gasto / costo anual. También, se corroboró la aplicación de la información obtenida en las entrevistas realizadas a la muestra y se analizó los estados financieros a través de manera vertical y horizontal y ciertos indicadores financieros en relación al rubro en mención.

En el capítulo 4, se expone la información que facilitó el desarrollo de esta investigación así como las conclusiones tales como que no existen lineamientos que conlleven un adecuado inicio de depreciación o a su vez una vida útil acorde a los activos y su desgaste real, no existen deterioros, bajas ni similares; no se realizan toma físicas de las propiedades, planta y equipos que afirmen la existencia de cada uno de los rubros que constan como activos de la empresa y cuya depreciación se realiza periódicamente. Así como las debidas recomendaciones que basadas en las NIIF para pymes facilitan que los saldos de estos rubros sean más fiables para la debida toma de decisiones.

Capítulo I:

Diseño de la Investigación

1.1. Tema

Valoración de las propiedades, planta y equipos y su impacto en los estados financieros de la empresa Góndolas y Perchas S.A. Gonpersa.

1.2. Planteamiento del problema

Góndolas y Perchas S.A. Gonpersa, es una empresa industrial que tiene por actividad empresarial la fabricación de muebles, productos de ferretería, mantenimiento e instalación de sistemas de almacenaje, estanterías y góndolas.

Acorde al objeto social de la empresa, el rubro de propiedades, planta y equipos presenta mayor importancia relativa en los estados financieros; sin embargo, su reconocimiento y tratamiento acorde a la sección 17 de las NIIF para Pymes que hace referencia al tratamiento oportuno y adecuado indica que deben ser valuados de manera razonable con la finalidad de mostrar en los estados financieros un saldo fiable, además de minimizar los errores significativos o material relacionados al reconocimiento, bajas, entre otros.

La empresa mantiene las propiedades, planta y equipos por un monto de US\$ 661.513 y la depreciación acumulada es de US\$ 226.994; cuyo método de depreciación es bajo línea recta sin considerar oportunamente si es el adecuado y se ajusta a la producción, uso y capacidad que genera para transformar la materia prima indispensable para la transformación y obtención del producto final.

Desde el 2009, que la empresa inicia sus operaciones económicas con la razón social Góndolas y Perchas S.A. Gonpersa, ha registrado sus propiedades, planta y equipos

acorde al valor de adquisición propiamente, sin considerar los costos que incurren hasta que los activos estén operativos tal como indica la sección 17 de las NIIF para Pymes y tampoco han considerado realizar avalúos, deterioros, bajas ni similares porque no poseen un control de estos, lo que genera que difícilmente se pueda identificar a las propiedades, planta y equipos que requieren un tratamiento contable diferente.

Por su parte, los riesgos que genera para la empresa con relacionados a la capacidad de producción ya que no se usan todas las maquinarias que contablemente se consideran entre los costos de los productos finales que adquieren los consumidores; así como, otros riesgos de control en cuanto al cuidado, almacenaje y otros riesgos inherentes que se pueden minimizar pero que la administración no conoce.

El rubro de las propiedades, planta y equipos es vulnerable en la empresa industrial en estudio, ya que la estimación de vida útil y demás tratamiento se lo realiza considerando los registros de años anteriores ya que no poseen políticas en fechas de inicio de depreciaciones, no poseen montos mínimos para ser considerados como propiedades, planta y equipos, actas de entregas, realización de inventarios o similares; afectando directamente a los estados financieros de empresa.

1.3. Formulación del problema

¿Cuál es el impacto en los estados financieros por la valoración de las propiedades, planta y equipos de la empresa Góndolas y Perchas S.A. Gonpersa?

1.4. Sistematización del problema

¿Cuáles son los procedimientos de medición de las propiedades, planta y equipos que permite la sección 17 – NIIF para Pymes?

¿Qué valorar de los procedimientos de las propiedades, planta y equipos que mantiene la empresa Góndolas y Perchas S.A. Gonpersa?

¿Cuál es el análisis financiero de las propiedades, planta y equipos con relación a los estados financieros de la empresa Góndolas y Perchas S.A. Gonpersa?

1.5. Objetivos de la investigación

1.5.1. Objetivo general.

Evaluar las propiedades, planta y equipos y su impacto en los estados financieros de la empresa Góndolas y Perchas S.A. Gonpersa.

1.5.2. Objetivos específicos.

- Describir la medición inicial y posterior respecto a las propiedades, planta y equipos que permite la sección 17 de las NIIF para Pymes.
- Valorar los procedimientos que mantiene la empresa Góndolas y Perchas S.A. Gonpersa.
- Analizar mediante indicadores financieros las propiedades, planta y equipos con relación a los estados financieros de la empresa Góndolas y Perchas S.A. Gonpersa.

1.6. Justificación de la investigación

El presente proyecto de investigación posee la importancia de realizar un análisis de las partidas con relación a las propiedades, planta y equipos ya que Góndolas y Perchas S.A. Gonpersa al ser una empresa industrial, sus registros deben ser considerados tanto para los costos como para los gastos respectivamente; es decir, debe establecerse la distribución oportuna de los costos y gastos de la depreciación.

La razonabilidad de este rubro para la empresa objeto de estudio se corroborará recaudando la información suficiente y adecuada para evidenciar los registros o partidas que presentan errores, sean estos significativos o no ya que es considerable de igual manera como una actividad que se deba realizar como medida de control.

El total de activos de la empresa es de US\$ 1.184.556 y el neto total de las propiedades, planta y equipos es de US\$ 434.519 lo que representa el 36.68% de los activos para la empresa y es el rubro que mayor peso financiero posee.

Para el análisis oportuno y adecuado del rubro de las propiedades, planta y equipos de la empresa Góndolas y Perchas S.A. Gonpersa se considerará la Norma Internacional de Contabilidad 16 que hace referencia al tratamiento de estos.

1.7. Delimitación o alcance de la investigación

Campo: Propiedades, planta y equipos.

Área: Contable

Periodo: 2017

Lugar: Empresa Góndolas y Perchas S.A. Gonpersa.

Dirección: Km. 7.5 Vía Daule #300 y Calle 2da., Av. 7ma, Prosperina – Guayaquil

1.8. Idea a defender

La valoración de las propiedades planta y equipos basado en el tratamiento que indican las Normas Internacionales de Información Financiera para pymes y los procedimientos que se deben aplicar permitirá obtener el rubro de esta cuenta en los estados financieros de forma fiable y con mayor control, facilitando la toma de decisiones y minimizando riesgos significativos para la empresa Góndolas y Perchas S.A. Gonpersa.

Capítulo II:

Marco Teórico

2.1. Antecedentes de la investigación

Según Segura, Angarita y Ladino (2013) en su investigación denominada “Revelación de la información financiera sobre propiedad, planta y equipo en empresas industriales cotizadas en Colombia” indica que:

La adecuada toma de decisiones en las empresas depende en gran medida de la disposición y acceso que tienen los grupos de interés a la información financiera. Sin embargo, esta no solamente debe estar disponible, sino que además debe cumplir ciertos estándares de calidad y transparencia que, de manera eficaz, eviten los problemas de asimetría de la información, selección adversa y riesgo moral, los cuales han generado consecuencias devastadoras para los mercados en el mundo. La revelación de información nace como una necesidad del entorno, que les permite a los grupos de interés conocer cuál es el desempeño real de las organizaciones para su adecuada toma de decisiones.

Para Sánchez Andrés (2015) en su artículo “Medición de activos no financieros. Un análisis de los elementos que intervienen en la decisión de la gerencia al optar por el modelo del valor razonable”, considera que:

La expansión acelerada del proceso de armonización contable internacional ha generado un escenario favorable para que un importante número de naciones, alrededor del mundo, adopten en forma total o

parcial estándares contables de aceptación general. Esta creciente tendencia ha tenido como propósito que las organizaciones, independientemente de la jurisdicción donde ejecuten sus operaciones, preparen su información financiera a partir de criterios universales y unificados de reconocimiento, valoración y presentación.

Para Suardi, Bertolino, Díaz, Chiurchiú, Galante y Pozzi (2015) en su artículo “La elección de la política contable en el marco de la propiedad, planta y equipo”, hace referencia a:

Los entes que adopten las NIIF, ya sea en forma obligatoria o voluntaria, deberán seguir las pautas establecidas en la NIC 16 o en la sección 17 de las NIIF para Pymes por el tratamiento contable de los elementos integrantes de propiedad, planta y equipo. En cuanto al criterio aplicable para su medición periódica, la norma permite optar por el modelo de costo o el de revaluación. La elección del modelo a emplear deberá efectuarse para cada grupo o clase de bienes de naturaleza y usos similares. De este modo se evita la revaluación selectiva de activos y que los estados contables muestren partidas medidas con una mezcla de costos y valores presentes. En materia de medición periódica de los activos fijos, el modelo de costo se presenta como la opción más sencilla y menos costosa. No obstante, es indudable que la utilización de valores razonables permite arribar a mediciones contables más cercanas a la realidad económica. Sería deseable que los directivos realizaran una elección contable eficiente, es decir, se inclinarán por la alternativa que permita el mejor cumplimiento de los requisitos que debería reunir la información contable, de modo de optimizar las decisiones basadas en dicha información.

Para Restrepo y Alexander (2015) en su investigación “Impacto financiero en la aplicación de las Normas Internacionales de Información Financiera de valoración y registro de la propiedad, planta y equipo en los indicadores financieros de las Pymes en Colombia”, recalca que:

Si miramos la historia podemos encontrar que cada país regulaba sus propios estándares, esto con el único fin de satisfacer las necesidades internas de información financiera, siempre jalonados por el crecimiento económico y la necesidad de los inversionistas de colocar sus recursos en entidades que les garantizarán un buen retorno a nivel local.

2.2. Marco teórico referencial

2.2.1. Antecedentes de la empresa

Góndolas y Perchas “Es una empresa dirigida por el industrial Milton Luzuriaga Iñiguez, que inicia sus actividades en 1977 con la industria MUEBLES MILTON, pionera en la fabricación de mobiliario de hogar y oficina. En 1985 expande su producción a la línea de ferretería, con la marca CASTEL, cubriendo el mercado con productos destacados como picaportes, rieles y bisagras. En 1993 y bajo la marca FARVITEL, inicia la fabricación de sistemas de almacenaje industrial (Racks) y estanterías para exhibición de productos en locales comerciales (Góndolas) destacándose en el mercado nacional por su calidad y garantía”. (Góndolas & Perchas, 2018)

En su portal web indican que “En el 2009, se fusionan las empresas CASTEL Y FARVITEL y nace GÓNDOLAS Y PERCHAS S.A. para fortalecer nuestro producto en el mercado de estanterías industriales (Racks) y de exhibición comercial, (Góndolas);

especializando nuestros procesos bajo estrictos controles de calidad y con una logística de transporte e instalación que la convierte en una empresa líder en el mercado actual”. (Góndolas & Perchas, 2018)

2.2.1.1. Misión.

“Ser la empresa líder en la fabricación y comercialización de productos especializados para negocios de punto de venta, bodegas y mobiliario de exhibición de alta calidad en tiempos cortos a nivel nacional” (Góndolas & Perchas, 2018).

2.2.1.2. Visión.

“Consolidarnos como asesores integrales en las líneas de diseño, gestión e instalación de puntos de venta y bodegas a nivel nacional, con servicios y productos innovadores, y soluciones inmediatas” (Góndolas & Perchas, 2018).

2.2.2. Activos.

Para el Instituto Ecuatoriano de Propiedad Intelectual, “Un activo es un recurso controlado por la entidad como resultado de sucesos pasados, del que la entidad espera obtener, en el futuro, beneficios económicos” (p.1).

2.2.3. Activo fijo: Propiedad, planta y equipo.

Este rubro está constituido por los bienes tangibles de la entidad que llenen los siguientes requisitos: que estén destinados a la producción de la renta, que se tenga el propósito de utilizarlos, no de venderlos y que su vida útil prevista sea superior a un año. (Bernal Niño Mireya, p. 126)

Según Tapia, Barrientos y Solar en su libro Contabilidad de gestión indica que: “También se los denomina como activos fijos, incluyen los activos de carácter

permanente que posee la sociedad para ser utilizados en la producción de bienes o servicios”. (Tapia et al., 2014)

De acuerdo con el Instructivo para la declaración del impuesto a la renta y presentación de información financiera indica que:

“Son activos tangibles que posee una entidad para su uso en la producción o suministro de bienes y servicios, para arrendarlos a terceros o para propósitos administrativos; y se esperan usar durante más de un periodo”.

2.2.4. Reconocimiento.

Una entidad aplicará los criterios de reconocimiento del párrafo 2.27 para determinar si reconocer o no una partida de propiedades, planta o equipo. Por lo tanto, la entidad reconocerá el costo de una partida de propiedades, planta y equipo como un activo si, y solo si:

- (a) Sea probable que la entidad obtenga los beneficios económicos futuros derivados del mismo; y
- (b) El costo del elemento puede medirse con fiabilidad”.(IFRS, 2016b)

2.2.5. Medición: Reconocimiento.

2.2.5.1. Al Costo.

Según la sección 17 de las NIIF para Pymes “Propiedades, planta y equipos” indica que: Una entidad medirá una partida de propiedades, planta y equipo por su costo en el momento del reconocimiento inicial. El costo de una partida de propiedades, planta y equipo será el precio

equivalente en efectivo en la fecha de reconocimiento. Si el pago se aplaza más allá de los términos normales de crédito, el costo es el valor presente de todos los pagos futuros. (IFRS, 2016b)

2.2.6. Depreciación.

Si los principales componentes de una partida de propiedades, planta y equipo tienen patrones significativamente diferentes de consumo de beneficios económicos, una entidad distribuirá el costo inicial del activo entre sus componentes principales y depreciará cada uno de estos componentes por separado a lo largo de su vida útil. Otros activos se depreciarán a lo largo de sus vidas útiles como activos individuales. Con algunas excepciones, tales como minas, canteras y vertederos, los terrenos tienen una vida ilimitada y por tanto no se deprecian. (Sección 17 – NIIF para Pymes)

La depreciación es: “Un procedimiento de distribución de costos, no un proceso de valuación de activos. Por ellos, la depreciación constituye el costo del activo fijo consumido durante el periodo”. (Bernal Niño Mireya, s. f.)

“Es la distribución sistemática del importe depreciable de un activo a lo largo de su vida útil”. (ORDÓÑEZ CABRERA, 2011)

La depreciación de un activo comenzará cuando esté disponible para su uso, esto es, cuando se encuentre en la ubicación y en las condiciones necesarias para operar de la forma prevista por la gerencia. La depreciación de un activo cesa cuando se da de baja en cuentas. La

depreciación no cesará cuando el activo esté sin utilizar o se haya retirado del uso activo, a menos que se encuentre depreciado por completo. Sin embargo, si se utilizan métodos de depreciación en función del uso, el cargo por depreciación podría ser nulo cuando no tenga lugar ninguna actividad de producción. (Sección 17 – NIIF para Pymes)

2.2.7. Periodo de depreciación.

Factores tales como un cambio en el uso del activo, un desgaste significativo inesperado, avances tecnológicos y cambios en los precios de mercado podrían indicar que ha cambiado el valor residual o la vida útil de un activo desde la fecha sobre la que se informa anual más reciente. Si estos indicadores están presentes, una entidad revisará sus estimaciones anteriores y, si las expectativas actuales son diferentes, modificará el valor residual, el método de depreciación o la vida útil. (Sección 17 – NIIF para Pymes)

2.2.8. Métodos de depreciación.

Una entidad seleccionará un método de depreciación que refleje el patrón con arreglo al cual espera consumir los beneficios económicos futuros del activo. (Sección 17 – NIIF para Pymes)

2.2.8.1. Línea recta.

Este método consiste en dividir el monto depreciable entre la vida útil del activo. El monto depreciable se obtiene restando al costo del activo, el valor de salvamento o valor residual. (Molina Toro, Jerson Leandro, 2014)

2.2.8.2. Depreciación por actividad o unidades de producción.

Este método relaciona el costo con la actividad del activo o la unidad de servicio; es decir, con el periodo durante el cual se produjeron ciertas unidades. La vida útil se expresa en unidades y la tasa de depreciación en dólares por unidad de servicio. El cargo por depreciación es variable ya que depende de la actividad. Estas unidades se pueden expresar en horas de trabajo o unidades de producto. (IFRS, 2016b)

2.2.9. Depreciación acelerada.

Corresponde a aquella depreciación en la que las propiedades, planta y equipos se desgastan en un periodo menor al de vida útil estimado. (Colín, 2014)

2.2.10. Depreciación no acelerada.

Es aquella depreciación en la que se va restando su valor en libro acorde al método utilizado y con relación a su vida útil estimada. (Colín, 2014)

2.2.11. El valor residual de un activo.

Es el importe estimado que la entidad podría obtener de un activo por su disposición, después de haber deducido los costos estimados para su disposición, si el activo tuviera ya la edad y condición esperadas al término de su vida útil. (Bernal Niño Mireya, s. f.)

2.2.12. Vida útil.

Según la sección 17 de las NIIF para Pymes, para determinar la vida útil de un activo deberá considerar los siguientes factores:

- La utilización prevista del activo.

- El desgaste físico esperado, que dependerá de factores operativos tales como el número de turnos de trabajo en los que se utilizará el activo, el programa de reparaciones y mantenimiento, y el grado de cuidado y conservación mientras el activo no está siendo utilizado.
- La obsolescencia técnica o comercial procedente de los cambios o mejoras en la producción, o de los cambios en la demanda del mercado de los productos o servicios que se obtienen con el activo.
- Los límites legales o restricciones similares sobre el uso del activo, tales como las fechas de caducidad de los contratos de arrendamiento relacionados.(IFRS, 2016b)

2.2.13. Costos posteriores o medición posterior.

Una entidad medirá todas las partidas de propiedades, planta y equipo tras su reconocimiento inicial al costo menos la depreciación acumulada y cualesquiera pérdidas por deterioro del valor acumuladas. Una entidad reconocerá los costos del mantenimiento diario de una partida de propiedad, planta y equipo en los resultados del periodo en el que incurra en dichos costos. (IFRS, 2016b)

2.2.14. Permuta de activos.

Una partida de propiedades, planta y equipo puede haber sido adquirida a cambio de uno o varios activos no monetarios, o de una combinación de activos monetarios y no monetarios. Una entidad medirá el costo del activo adquirido por su valor razonable, a menos que:

- (a) la transacción de intercambio no tenga carácter comercial, o
- (b) ni el valor razonable del activo recibido ni el del activo entregado puedan medirse con fiabilidad. En tales casos, el costo del activo se medirá por el valor en libros del activo entregado. (Sección 17 – NIIF para Pymes)

2.2.15. Compensación por deterioro del valor.

Una entidad incluirá en resultados las compensaciones procedentes de terceros, por partidas de propiedades, planta y equipo que hubieran experimentado un deterioro del valor, se hubieran perdido o abandonado, solo cuando tales compensaciones sean exigibles. (Sección 17 – NIIF para Pymes)

2.2.16. Baja en cuentas.

Según la NIIF para Pymes: “Una entidad dará de baja en cuentas una partida de propiedades, planta y equipo:

- (a) en la disposición; o
- (b) cuando no se espere obtener beneficios económicos futuros por su uso o disposición”. (Sección 17 – NIIF para Pymes)

2.2.17. Importe depreciable.

La entidad estará obligada a medir el valor residual de un elemento de propiedades, planta y equipo por el importe estimado que recibiría actualmente por el activo, si tuviera los años y se encontrará en las condiciones en las que se espera que esté al término de su vida útil. (IFRS, 2016b)

2.2.18. Estados financieros.

Los estados financieros constituyen una representación estructurada de la situación financiera y del rendimiento financiero de una entidad. El objetivo de los estados financieros es suministrar información acerca de la situación financiera, del rendimiento y de los flujos de efectivo de la entidad. (Instituto Ecuatoriano de Propiedad Intelectual, s. f., p. 1)

“Son aquellos que pretenden cubrir las necesidades de usuarios que no están en condiciones de exigir informes a la medida de sus necesidades específicas de información”. (IFRS, 2016)

2.2.18.1. Estado de situación financiera.

Es un estado financiero que muestra la situación financiera de la empresa a una fecha determinada. El estado de situación financiera no pretende presentar el valor del negocio, sino únicamente presenta el valor para el negocio de sus recursos y obligaciones cuantificables ya que no se cuantifica los elementos esenciales tales como el recurso humano, el producto, la marca, el mercado, el crédito comercial, etcétera. (Fernández, 2014)

2.2.18.1.1. Activo.

“Un activo es un recurso controlado por la entidad como resultado de sucesos pasados, del que la entidad espera obtener, en el futuro, beneficios económicos futuros”. (IFRS, 2016)

Es el conjunto de bienes cuantificables con los que cuenta la empresa para operar, representados por inversiones en el corto plazo como

efectivo, inventarios y cuentas por cobrar a los clientes, además de las inversiones a largo plazo, como son todos los equipos necesarios para que se lleve a cabo la actividad del negocio, los inmuebles y todos los equipos necesarios para que se lleve a cabo la actividad del negocio, los inmuebles y todos los derechos para operar. (Becerra, Rojo, & Medina, 2012, p. 1)

2.2.18.1.2. Pasivo.

“Un pasivo es una obligación presente de la entidad, surgida a raíz de sucesos pasados, al vencimiento de la cual, y para cancelarla, la entidad espera desprenderse de recursos que incorporan beneficios económicos”. (IFRS, 2016)

“Es el conjunto cuantificable de las obligaciones presentes de una entidad; son las fuentes externas de recursos que financian a la empresa a corto y largo plazo”. (Fernández, 2014)

2.2.18.1.3. Patrimonio.

“Es la parte residual de los activos de la entidad, una vez deducidos todos sus pasivos”. (IFRS,2016)

Es el derecho de los propietarios sobre los activos que surgen por aportaciones de los dueños, utilidades y utilidades retenidas de las transacciones de la empresa y otras reservas. EL capital contable se ejerce mediante reembolso a los accionistas de sus aportaciones o mediante la distribución de las utilidades vía dividendos. (Fernández, 2014)

2.2.18.2. Estado de resultado integral.

“Es un estado financiero que muestra los ingresos, los flujos generados por el negocio, costos y gastos, así como la utilidad o pérdida resultante en el periodo”. (Tapia et al., 2014)

2.2.18.2.1. Ingresos.

Un ingreso es el incremento de los activos o el decremento de los pasivos de una entidad, durante un periodo contable, con un impacto favorable en la utilidad o pérdida neta o, en su caso, en el cambio neto en el patrimonio contable y, consecuentemente en el capital ganado o patrimonio contable, respectivamente.(Fernández, 2014,p.193)

“La definición de ingresos incluye tanto los ingresos de actividades ordinarios de la entidad, y corresponden a una variada gama de denominaciones” (IFRS, 2016)

2.2.18.2.2. Tipos de ingresos.

2.2.18.2.2.1. Ordinarios.

“Que se derivan de transacciones, transformaciones internas y de otros eventos usuales; es decir, que son propios del giro de la entidad, ya sean frecuentes o no”. (Marcotrigiano, 2013)

2.2.18.2.2.2. Extraordinarios.

“Que se derivan de transacciones internas y de otros eventos inusuales; es decir, que no son propios del giro de la entidad, ya sean frecuentes o no”. (Fernández, 2014)

2.2.18.2.3. Costos y gastos.

El costo y gasto son decrementos de los activos o incrementos de los pasivos de una entidad, durante un periodo contable, con la intención de

generar ingresos y con un impacto desfavorable en la utilidad o pérdida neta, o en su caso, en el cambio neto en el patrimonio contable y, consecuentemente, en su capital ganado o patrimonio contable, respectivamente.(Fernández, 2014,p.194)

“Una entidad revelará el importe del impuesto a las ganancias relativo a cada partida de otro resultado integral, incluyendo los ajustes por reclasificación, en el estado de resultado del periodo y otro resultado integral o en las notas”. (Hansen- Holm & NIC 1, 2012, p. 1)

2.2.18.3. Estado de cambio en el patrimonio.

El estado de cambio en el patrimonio recoge todos los cambios realizados en el patrimonio neto derivados de: el resultado global (saldo de ingresos y gastos reconocidos), las variaciones de patrimonio por operaciones con los socios, las restantes variaciones que se produzcan en el patrimonio (como la distribución del resultado) y los ajustes al patrimonio por cambios en criterios contables y correcciones de errores. (Serrat & Riera, 2010, p.14)

2.2.18.4. Estado de flujo de efectivo.

Su propósito es mostrar la manera en que las operaciones de la empresa han efectuado su posición de efectivo, mediante el examen de las inversiones realizadas y las decisiones de financiamiento que se hayan tomado. Refleja el efecto de las actividades económicas en cuanto a inversión, operación y financiamiento de los flujos de financiamiento,

mostrando la generación de los recursos a lo largo de un periodo contable.

2.2.18.4.1. Operación.

“Son las actividades que constituyen la principal fuente de ingresos de la entidad, así como otras actividades que no puedan ser calificadas como de inversión o de financiación”. (IFRS, 2016)

2.2.18.4.2. Inversión.

“Son las de adquisición y disposición de activos a largo plazo, así como de otras inversiones no incluidas en los equivalentes al efectivo”. (IFRS, 2016)

2.2.18.4.3. Financiamiento.

“Son las actividades que producen cambios en el tamaño y composición de los capitales propios y de los préstamos tomados por la entidad”. (IFRS,2016)

2.2.18.5. Notas a los estados financieros.

“Las notas presentarán información acerca de las bases para la preparación de los estados financieros, y sobre las políticas contables específicas utilizadas, así como información requerida por las NIIF que no haya sido incluida en los estados financieros”. (Hansen- Holm & NIC 1, 2012, p. 1)

2.2.19. Indicadores financieros.

2.2.19.1. Liquidez.

“Estos ratios ofrecen información sobre la solvencia de la empresa a corto plazo” (Oriol, 2015, p. 13).

También conocido como razón corriente indica la capacidad que tiene la empresa para cumplir con sus obligaciones financieras, deudas o pasivos a corto plazo. Así se conoce cuantos activos corrientes posee la empresa para cubrir o respaldar esos pasivos exigibles a corto plazo. (Instituto nacional de contadores públicos, 2011)

Fórmula:

$$\text{Liquidez} = \frac{\text{Activo corriente}}{\text{Pasivo corriente}}$$

2.2.19.2. Rentabilidad del activo total.

“Muestra la incidencia de diversos factores externos como internos en la obtención de la utilidad” (Buján, 2013)

$$\text{Rentabilidad del activo total} = \frac{\text{Utilidad}}{\text{Activo total}}$$

2.2.19.3. Rentabilidad del patrimonio.

“Miden la capacidad que tiene la entidad de contraer obligaciones para financiar sus operaciones e inversiones y respaldar las mismas con su capital propio; es decir, evalúan la capacidad que tiene la entidad para responder a sus obligaciones, acudiendo al patrimonio” (Actualícese, 2015)

$$\text{Rentabilidad del patrimonio} = \frac{\text{Utilidad}}{\text{Patrimonio}}$$

2.2.19.4. Ratios de eficiencia.

Rotación de activos

“Es un indicador de productividad, mide cuantos dólares genera cada dólar invertido en activo total” (Instituto Nacional de Contadores Públicos, 2015)

$$\text{Rotación de activos} = \frac{\text{Ventas netas}}{\text{Activo total}}$$

2.3. Marco legal

2.3.1. Disposiciones

Superintendencia de Compañías, Valores y Seguros.

De la auditoría externa

Antecedentes:

Art. 318.- Las compañías nacionales y las sucursales de compañías u otras empresas extranjeras organizadas como personas jurídicas, y las asociaciones que éstas formen cuyos activos excedan del monto que fije por Resolución la Superintendencia de Compañías monto que no podrá ser inferior a cien millones de dólares, deberán contar con informe anual de auditoría externa sobre sus estados financieros. El Superintendente de Compañías podrá disponer excepcionalmente que una compañía con activos inferiores a los establecidos en el inciso primero, pero superiores a los cuarenta millones de sucres, someta sus estados financieros a auditoría externa, cuando existan dudas fundadas sobre su realidad

financiera, a base de un informe previo de inspección que justifique tal auditoría o a solicitud de los comisarios de la compañía.
(Superintendencia de Compañías, Valores y Seguros, 2014)

Resolución

Según la resolución No. SCVS-INC-DNCDN-2016-011 emitida por la Superintendencia de Compañías, Valores y Seguros indica que: “en el ejercicio económico 2017 entrará en vigencia la nueva reforma que obliga a las compañías con un total de activos igual o superior a USD 500.000 realicen Auditoría Externa a los estados financieros del año anterior” (WENS, 2017)

En Ecuador, la adopción de las Normas Internaciones de Información Financiera se efectuó acorde a la resolución N° 08.G.DSC.010 de 2008.11.20 R.O. N° 498 de 2008.12.31 se estableció el cronograma de aplicación obligatoria en tres grupos desde el 2010 al 2012, de la siguiente manera:

- Primer grupo: 2010 - 2009
- Segundo grupo: 2011 - 2010
- Tercer grupo: 2012 – 2011

Capítulo III:

Metodología de la investigación

3.1. Metodología

El presente trabajo de investigación se ejecutó empleando un conjunto de procedimientos y mecanismos para alcanzar los objetivos planteados en el primer capítulo. Es por esto, que en el desarrollo de este capítulo se detalló y explicó con carácter inductivo; es decir, de lo particular a lo general los datos y análisis obtenidos.

3.2. Tipo de investigación

Para evaluar la empresa en estudio, fue necesario emplear la investigación con carácter descriptivo porque permite narrar y detallar las distintas eventualidades, las mismas que fueron indispensables para determinar el impacto financiero de la empresa con relación a la estructura de control previamente establecida y analizada en este trabajo de investigación.

Una investigación de carácter descriptivo ayuda a sistematizar los diferentes procesos que ejecuta el personal clave para este estudio; así como, es de apoyo para los análisis en relación con los riesgos y al impacto financiero que sufre la empresa.

3.3. Enfoque de la investigación

Para el desarrollo de la investigación de carácter descriptivo es vital emplear un enfoque cualitativo y cuantitativo, ya que mediante las técnicas de investigación su interpretación es eficaz y se logra cumplir con los objetivos planteados.

3.4. Técnicas de la investigación

Las técnicas de investigación que se ejecutaron en este estudio son con el objeto de recolectar información suficiente y adecuada que sirva de sustento y evidencia de los hallazgos encontrados en la empresa para posteriormente ponerlos a conocimiento de los administradores de Góndolas y Perchas S.A. Gonpersa. Los mismos que fueron: análisis documental y entrevista.

3.4.1. Análisis documental.

Esta técnica conlleva ejecutar varios procesos que ayuden en la interpretación y análisis de la información interna y externa de la empresa y que sea de soporte para esta investigación.

3.4.2. Entrevista.

Técnica que consiste en que las autoras de este trabajo de investigación mantengan un dialogo con los entrevistados (personal clave y administradores de Góndolas y Perchas S.A. Gonpersa) acerca de las dudas o preguntas de carácter investigativo de manera detallada.

3.4.3. Población y muestra.

Para ejecutar este estudio, así como para obtener información se requiere la ayuda del grupo de personas que forman parte de la empresa Góndolas y Perchas S.A. GONPERSA.

3.4.3.1. Población.

La empresa posee sesenta empleados, los mismos que están divididos en los distintos departamentos; siendo estos: administración, recursos humanos, compras, bodega, logística y producción. De los cuales, como población son diez las personas que poseen relación directa con las propiedades, planta y equipos. Los cuales son los siguientes:

- Presidente.
- Accionista.
- Gerente General.
- Administrador
- Contador general.
- Subcontador general.
- Jefe de producción.
- Jefe de compras.
- Jefe de ventas.
- Jefe de recursos humanos.

Cabe recalcar, que se incluyó a los jefes departamentales en la población porque son los encargados de comunicar a la gerencia la necesidad de adquirir otras propiedades, planta y equipos para el mejor desempeño de los trabajadores y/o generar mayor rentabilidad para la empresa.

3.4.3.2. Muestra.

Para el desarrollo de este trabajo de investigación se considera como personal clave:

- Gerente general
- Contador General
- Jefe de producción.

3.5. Entrevistas

3.5.1. Entrevista realizada a: Gerente general.

- **¿Revisa periódicamente los saldos de los estados financieros de la empresa?**

Los saldos de los estados financieros los reviso mensualmente ya que, se realiza una reunión mensual con el contador para revisar y analizar ciertos rubros en los que haya que tomar decisiones.

- **¿Considera que el rubro de propiedades, planta y equipos es significativo para la empresa?**

Sí, desde el inicio de la empresa; se ha venido adquiriendo poco a poco los activos más importantes tales como maquinarias ya que al ser una empresa manufactura es ahí donde nace la necesidad de siempre tenerlas óptimas para que la producción sea las adecuada y de calidad.

- **¿Evalúan las necesidades de adquirir las propiedades, planta y equipos?**

Las necesidades de adquirir algún tipo de propiedades, planta y equipos las evalúan los jefes de los distintos departamentos, los mismos que mediante alguna reunión o documento escrito indican los motivos y ventajas que la empresa obtendría al adquirirlos.

- **¿Se encarga de aprobar la adquisición de las propiedades, planta y equipos, así como de elegir al proveedor más factible con precios, plazos de pago (de ser necesario), calidad, y otras características similares?**

El área de compras realiza varias cotizaciones y según el tipo de propiedades, planta y equipos que se vaya a adquirir es que se opta por analizar ya se con el contador o con el jefe de producción. Pero, sí me encargo de elegiré a qué proveedores se le adquiere.

- **¿Qué tipo de propiedades, planta y equipos adquieren con mayor frecuencia?**

De manera general, los bienes que se adquieren en el año corresponden a maquinarias, vehículos, equipos de computación y software y equipos de oficina.

- **¿Existe una persona encargada del custodio de las propiedades, planta y equipos?**

El custodio de las propiedades, planta y equipos varia acorde al tipo de bien que posean y al departamento en el que se encuentre físicamente. Es decir, el jefe departamental es la persona principal pero que a su vez delega los bienes a los trabajadores para su uso.

- **¿Considera que las propiedades, planta y equipos de la empresa poseen la seguridad necesaria?**

Las propiedades, planta y equipos poseen la seguridad necesaria para mi parecer, ya que forman parte de los recursos que la empresa debe salvaguardar.

Y por ejemplo, a través de las cámaras de seguridad se puede observar el uso y cuidado que cada trabajador le da al bien que tiene a cargo.

3.5.1.1. Análisis de la entrevista realizada al gerente general.

Acorde a la entrevista realizada al gerente general se puede palpar que es él mismo se encarga de tomar decisiones en realización a las propiedades, planta y equipos de la empresa. Es por aquello, que revisa los saldos de los estados financieros de manera mensual, tiene conocimiento de que es un rubro significativo para la empresa y a pesar de que los jefes departamentales son los encargados de evaluar la necesidad de adquirir o no algún tipo de propiedades, planta y equipos; es el gerente general el encargado de aprobar la compra y posteriormente la opción más favorable entre las cotizaciones realizadas por el área de compras. Se puede evidenciar que en el año 2017, que es el periodo de alcance en este tema de investigación, la empresa adquirió maquinarias y vehículos, rubros que monetariamente poseen un valor alto en relación a los otros rubros que conforman las propiedades, planta y equipos de la empresa.

3.5.2. Entrevista realizada a: Contador General.

- **¿Poseen manuales de procedimientos y políticas para el tratamiento de las propiedades, planta y equipos?**

Existen manuales de procedimientos en las maquinarias pesadas, que se utilizan en el área de producción. Las políticas de carácter contable se encuentran aprobadas por gerencia y la principal es que se considera como propiedades, planta y equipos aquellos bienes que sobrepasen los \$200.

- **¿Realizan inventarios físicos de las propiedades, planta y equipos que poseen?**

Al 31 de diciembre de cada año se revisan las propiedades, planta y equipos que posee la empresa; sin embargo, no se realiza una toma física de inventarios de la misma.

- **¿Las propiedades, planta y equipos están identificados de alguna manera?**

Las propiedades, planta y equipos poseen membretes de identificación pero solo los activos que fueron adquiridos entre los años 2015 - 2017, los mismos que fueron colocados cuando se los empieza a utilizar.

- **¿Quién se encarga del registro contable de las propiedades, planta y equipos?**

El departamento contable es el encargado de registrar las adquisiciones de las propiedades, planta y equipos de la empresa ya que son los responsables de realizar, calcular y obtener un total de los costos de adquisición en los que hayan incurridos.

- **¿Realizan cotizaciones antes de adquirir las propiedades, planta y equipos o ya poseen proveedores establecidos?**

Sí, se realizan cotizaciones y de eso se encarga el departamento de compras quien envía las cotizaciones a gerencia para su respectiva aprobación.

- **¿Al término de cada periodo contable evalúa el indicio de deterioro de las propiedades, planta y equipos?**

El indicio de deterioro de las propiedades, planta y equipos se analiza al término del periodo contable entre gerencia y ciertos jefes departamentales. De esta manera, se llega a un acuerdo sobre el uso que continúan teniendo los activos y el funcionamiento oportuno de los mismos.

- **¿Al adquirir las propiedades, planta y equipos de la empresa considera, la aplicación de la sección 17 de las NIIF para pymes?**

Sí, la NIIF para pymes indica que todos los costos atribuidos a esos activos, incluido los que sean necesarios incurrir para su funcionamiento deben ser considerados como parte de las propiedades, planta y equipos, considerándose como base para su depreciación.

- **¿Ha optado por evaluar los distintos rubros de las propiedades, planta y equipo acorde a los parámetros que indica la sección 17 de las NIIF para pymes para la medición posterior de los activos?**

Las propiedades, planta y equipos que fueron adquiridas de una u otra manera al inicio de las operaciones de la empresa y que aún se encuentran en la empresa, físicamente en su mayoría ya han sido depreciados en su totalidad; también, difícilmente podrían ser medidos de manera posterior porque han sido desgastados casi en su totalidad.

3.5.2.1. Análisis de la entrevista realizada al contador general.

Acorde a la entrevista realizada al contador general se puede hacer énfasis en que se debería cumplir con la política principal que poseen para que un bien sea

considerado como parte de las propiedades, planta y equipos de la empresa. Sin embargo, no existen más políticas contables que contribuyan a que se apliquen los mismos lineamientos a todos los tipos de propiedades, planta y equipos. Por su parte, la aplicación de la sección 17 de las NIIF para pymes estaría siendo limitada ya que, prácticamente se espera que los activos se deprecien en su totalidad y luego de eso optan por evaluar si existen indicios de deterioros, daños, entre otros.

3.5.3. Entrevista realizada a: Jefe de producción.

- **¿Posee un registro de todas las propiedades, planta y equipos que están a su custodio?**

Un registro formal de manera escrito no posee; sin embargo, soy el encargado de todas las maquinarias y equipos que se encuentren en el departamento de producción; así como de asignar al personal que para cumplir con las funciones de su cargo deba usar las mismas.

- **¿Bajo qué parámetros determina la vida útil de las maquinarias y equipos que forman parte de la producción?**

La determinación de la vida útil se la realiza en base a la duración estimada por el proveedor, la misma que indican los documentos que nos entregan al momento de adquirirlas. Por su parte, existen maquinarias que son elaboradas por nosotros (departamento de producción) cuya vida útil es determinada por nosotros acorde con los antecedentes de otras maquinarias que fueron adquiridas.

- **¿Existen maquinarias que no se usen en la producción?**

Sí, han sido reportadas de manera oportuna. Sin embargo, la gerencia no ha determinado separar dichas maquinarias del departamento de producción.

- **¿Considera usted que existen maquinarias con indicios de deterioro?**

Existen maquinarias que fueron adquiridas hace más de cinco años, que actualmente no generan la misma capacidad de producción inicial, pero que con mantenimientos frecuentes alcanzan cumplir con las funciones propias de la misma.

- **¿Considera que existen maquinarias y/o equipos que se deban dar de baja?**

Sí, precisamente aquellas maquinarias que no se utilizan en la producción y que ya tienen un tiempo considerable en el departamento, sin cumplir con ninguna función o propósito en específico.

3.5.3.1. Análisis de la entrevista realizada al jefe de producción.

La entrevista al jefe de producción se realizó dado que las maquinarias representan para la empresa el 65.73% del total de las propiedades, planta y equipos; sin embargo, indicó que existen maquinarias antiguas que aún no tiene establecido su separación de las instalaciones propiamente de la empresa, pero que no se usan para la producción. Añadiendo que él comunica cualquier eventualidades con las maquinarias de manera oportuna. Finalmente, no se emplea el uso de los manuales de procedimientos de las maquinarias en su totalidad pero sí se capacita al personal, sobretodo en su ingreso para que sepa el

uso adecuado de la maquinaria a utilizar, mientras desempeña las funciones propias para las que fue contratado.

3.6. Desarrollo del trabajo de investigación

Las propiedades, planta y equipos representa el 36.68% de los activos de la empresa Góndolas & Perchas S.A. GONPERSA. Para el desarrollo de esta investigación se detalla la porción porcentual de cada rubro que conforma dicha cuenta.

Tabla 1. Porción porcentual por rubro de las propiedades, planta y equipos.

Propiedades, planta y equipos	Valor 2017	%
Terrenos	12.600	1,90%
Maquinarias	434.780	65,73%
Vehículos	97.667	14,76%
Edificios	90.702	13,71%
Equipos de computación	15.401	2,33%
Muebles de oficina	9.244	1,40%
Herramientas	1.119	0,17%
Total	661.513	100,00%

Fuente: Góndolas y Perchas S.A. GONPERSA.

Elaborado por: Drouet Mera María José, Martillo Arteaga Michelle, 2018

A continuación, se evaluará la medición inicial y posterior de las propiedades, planta y equipos de la empresa Góndolas & Perchas S.A. GONPERSA al 31 de diciembre del 2017, fecha de alcance de este trabajo de investigación.

3.6.1. Medición inicial de las propiedades, planta y equipos.

Las propiedades, planta y equipos de la empresa se clasifican de la siguiente manera:

- Terrenos
- Maquinarias
- Equipos de computación y software
- Equipos de oficina
- Vehículos
- Muebles y enseres
- Herramientas

De los cuales, los rubros de maquinarias, equipos de computación y software, equipos de oficina y vehículos presenta adquisiciones en el año 2017, periodo al alcance de esta investigación.

3.6.1.1. Maquinarias.

El detalle de las maquinarias adquiridas en el año 2017 es el siguiente:

Tabla 2. Maquinarias adquiridas en el año 2017.

Fecha	Concepto	Costo de adquisición
15/11/2017	COMPRESOR ACTIVO	39,43
21/11/2017	COMPRESOR ACTIVO	755,64
1/1/2017	HORNO	40.583,07
13/1/2017	SYSTEM DOLLY W/HOPPER,50LB, ENCORE	5,850,00

Fuente: Góndolas y Perchas S.A. GONPERSA.

Elaborado por: Drouet Mera María José, Martillo Arteaga Michelle, 2018

Las maquinarias en su medición inicial fueron registradas al valor de las facturas que sustentan dichas adquisiciones. Es decir, en este rubro no existen segregados costos que se deban considerar de forma detallada para que sea medido al costo. Cabe recalcar, que aunque existe el valor de \$ 39,43 que no correspondería a una propiedad, planta y

equipo por no cumplir con la política propia de la empresa que indica que un activo será considerado en este rubro siempre y cuando supere los \$200. Sin embargo, dicho valor forma parte de \$755,64 al tratarse del mismo artículo; es decir, estaría considerado como al costo pero registra el mismo número de factura y retención en su registro; esto para una mejor presentación se debería presentar en un solo rubro por el total de US\$795.07.

El total de las adquisiciones de las maquinarias adquiridas en el año 2017 suman \$47.228,14.

3.6.1.2. Equipos de computación y software.

El detalle de los equipos de computación y software adquiridos en el año 2017 es el siguiente:

Tabla 3. Equipos de computación y software adquiridos en el año 2017.

Fecha	Concepto	Costo de adquisición
10/1/2017	NOTEBOOK DELL INSPIRON 3459 CI5/2,8GHZ-6GB	1,320.00
10/1/2017	WIN PRO 64BIT SPANISH LATAM 1 PK 10	360.00
7/2/2017	NOTEBOOK DELL INSPIRON 3458 CI3/ 6GB/1TB/NO DVD	626.00
7/2/2017	SWITCH TPLINK 10/100/1000 48 PTOS RACK	340.00
9/5/2017	CPU CORE I5/4 GB/500 HD/LINUX	368.00
5/6/2017	CPU CORE I5/8GB/500GB/TECLADO/MOUSE/PARLANTES	460.00
5/6/2017	NOTEBOOK DELL INSPIRON 3458 CI3/ 6GB/1TB/14"	540.00
5/6/2017	WINDOWS PRO 10 LICENCIA	330.00
5/6/2017	FLAT PANEL LG,19,5 LED HDMI-RGB (VGA)	250.00
26/7/2017	COMPUTADOR	420.00
26/7/2017	NOTEBOOK DELL INSPIRON 3467 CI3 2,0GHZ-6GB-1TB-DVD, WINDOWS 10 PROFESIONAL	525.00
22/9/2017	IMPRESORA MULTIFUNCION EPSON MODELO	290.00
28/9/2017	NOTEBOOK DELL INSPIRON CI3 2,0 GHZ-6GB-1TB-DVD	525.00
28/9/2017	CPU CASE 600 WATTS NEGRO, DURO INT 3,5"1000 GB	450.00

6/10/2017	LAPTOP MARCA DELL INSPIRON 3464 PROCESADOR CORE I3 6006U;658; 1TB DE 14", WINDOWS 10	685.00
28/9/2017	PC INTEL CORE I7-7700; 8 GB, 1TB,GTX1050-2GB,DVD,MB H110, LICENCIA WIN10 HOME COA,CABLE HDMI,LED 22" LG, TECLADO, MOUSE , REGULADOR	2,288.00

Fuente: Góndolas y Perchas S.A. GONPERSA.

Elaborado por: Drouet Mera María José, Martillo Arteaga Michelle, 2018

Del detalle proporcionado por la empresa Góndolas & Perchas S.A Gonpersa se pudo observar que cada registro de los ítems que forman este rubro, fueron realizados con una factura que los sustentan, los mismos que no necesitaron de otros costos adicionales que hayan tenido que incorporar al costo de los mismos. El total de los equipos de computación y software en el año 2017 es de \$9.777.

3.6.1.3. Equipos de oficina.

Los ítems que la empresa Góndolas & Perchas S.A. Gonpersa consideró como parte del rubro de equipos de oficina adquiridos en el año 2017 es el siguiente:

Tabla 4. Equipos de oficina adquiridos en el año 2017.

Fecha	Concepto	Costo de adquisición
14/12/2017	TELEVISOR SAMSUNG 32" LED HD SMART WIFI	340.00
25/8/2017	AIRE ACONDICIONADA MARCA MABE INVERTER	540.00

Fuente: Góndolas y Perchas S.A. GONPERSA.

Elaborado por: Drouet Mera María José, Martillo Arteaga Michelle, 2018

El total de los equipos de oficina adquiridos en el año 2017 fue de \$880 los mismos que fueron registrados con sus respectivas facturas y que no requirieron de otros costos para su activación.

3.6.1.4. Vehículos.

El detalle de los vehículos adquiridos en el año 2017, es el siguiente:

Tabla 5. Vehículos adquiridos en el año 2017.

Fecha	Concepto	Costo de adquisición
31/1/2017	HYUNDAI SEDAN MODELO IONIQ AC 1.6 5P 4X2 HYBRID COLOR PLATEADO	26,390.00

Fuente: Góndolas y Perchas S.A. GONPERSA.

Elaborado por: Drouet Mera María José, Martillo Arteaga Michelle, 2018

El vehículo adquirido fue valorado en \$26.390 los mismos que fueron facturados en su respectiva factura.

3.6.2. Adquisiciones realizadas en el año 2017.

Al consolidar los distintos rubros de las propiedades, planta y equipos que tuvieron adquisiciones fueron los siguientes:

Tabla 6. Adquisiciones del año 2017

Tipos	Adquisiciones en el año 2017
Maquinarias	\$ 47.228
Equipos de computación y software	9.777
Equipos de oficina	880
Vehículos	26.390
Total	\$ 84.275

Fuente: Góndolas y Perchas S.A. GONPERSA.

Elaborado por: Drouet Mera María José, Martillo Arteaga Michelle, 2018

Este detalle genera una diferencia entre las adquisiciones establecidas en los estados financieros de la empresa; el detalle es como sigue:

Adquisiciones 2017	\$ 84.275
Adquisiciones según Góndolas & Perchas S.A. Gompersa	\$ 43.692
Diferencia	\$ -40.583

El valor de la diferencia corresponde al horno adquirido el 1 de enero del 2017 y que se mantiene registrado como maquinarias; este valor no representó un desembolso de efectivo porque este valor fue reclasificado de construcciones en curso del año anterior.

Por su parte, la vida útil asignada para cada rubro en el que hubo adquisiciones es el siguiente:

Tabla 7. Vida útil de las propiedades, planta y equipos adquiridos en el año 2017.

<u>Tipos</u>	<u>Vida útil en años</u>	<u>Vida útil en porcentaje</u>
Maquinarias	10	10%
Equipos de computación y software	3	33%
Equipos de oficina	10	10%
Vehículos	5	20%

Fuente: Góndolas y Perchas S.A. GONPERSA.

Elaborado por: Drouet Mera María José, Martillo Arteaga Michelle, 2018.

Esto refleja que la empresa se ha acogido a los porcentajes que la Administración Tributaria posee como base para deducción de las depreciaciones en el artículo 28 del Reglamento de la Ley Orgánica de Régimen Tributario Interno.

3.6.2.1.1. Depreciación de bienes adquiridos en el 2017.

Tabla 8. Depreciación de activos adquiridos en el año 2017.

<u>Fecha de adquisición</u>	<u>Concepto</u>	<u>Valor de Adq.</u>	<u>Vida útil</u>	<u>Dep. anual</u>	<u>Dep. mensual</u>	<u>Depreciación al 31/12/2017</u>
15/11/2017	COMPRESOR ACTIVO	39,43	10	3,94	0,33	0,33
21/11/2017	COMPRESOR ACTIVO	755,64	10	75,56	6,30	6,30
1/1/2017	HORNO	40.583,07	10	4.058,31	338,19	3.720,11
13/1/2017	SYSTEM DOLLY W/HOPPER,50LB, ENCORE	5.850,00	3	1.950,00	162,50	1.787,50
10/1/2017	NOTEBOOK DELL INSPIRON 3459 CI5/2,8GHZ-6GB	1.320,00	3	440,00	36,67	
10/1/2017	WIN PRO 64BIT SPANISH LATAM 1 PK 10	360,00	3	120,00	10,00	110,00
7/2/2017	NOTEBOOK DELL INSPIRON 3458 CI3/ 6GB/1TB/NO DVD	626,00	3	208,67	17,39	173,89
7/2/2017	SWITCH TPLINK 10/100/1000 48 PTOS RACK	340,00	3	113,33	9,44	94,44
9/5/2017	CPU CORE I5/4 GB/500 HD/LINUX	368,00	3	122,67	10,22	71,56

5/6/2017	CPU CORE I5/8GB/500GB/TECLADO/MOUSE/ PARLANTES	460,00	3	153,33	12,78	76,67
5/6/2017	NOTEBOOK DELL INSPIRON 3458 CI3/ 6GB/1TB/14"	540,00	3	180,00	15,00	90,00
5/6/2017	WINDOWS PRO 10 LICENCIA	330,00	3	110,00	9,17	55,00
5/6/2017	FLAT PANEL LG,19,5 LED HDMI- RGB (VGA)	250,00	3	83,33	6,94	41,67
26/7/2017	COMPUTADOR	420,00	3	140,00	11,67	58,33
26/7/2017	NOTEBOOK DELL INSPIRON 3467 CI3 2,0GHZ-6GB-1TB-DVD, WINDOWS 10 PROFESIONAL	525,00	3	175,00	14,58	72,92
22/9/2017	IMPRESORA MULTIFUNCION EPSON MODELO	290,00	3	96,67	8,06	24,17
28/9/2017	NOTEBOOK DELL INSPIRON CI3 2,0 GHZ-6GB-1TB-DVD	525,00	3	175,00	14,58	43,75
28/9/2017	CPU CASE 600 WATTS NEGRO, DURO INT 3,5"1000 GB	450,00	3	150,00	12,50	37,50
6/10/2017	LAPTOP MARCA DELL INSPIRON 3464 PROCESADOR CORE I3 6006U;658; 1TB DE 14", WINDOWS 10	685,00	3	228,33	19,03	38,06
28/9/2017	PC INTEL CORE I7-7700; 8 GB, 1TB,GTX1050-2GB,DVD,MB H110, LICENCIA WIN10 HOME COA,CABLE HDMI,LED 22" LG, TECLADO, MOUSE , REGULADOR	2.288,00	3	762,67	63,56	127,11
14/12/2017	TELEVISOR SAMSUNG 32" LED HD SMART WIFI	340,00	10	34,00	2,83	-
25/8/2017	AIRE ACONDICIONADA MARCA MABE INVERTER	540,00	10	54,00	4,50	13,50
31/1/2017	HYUNDAI SEDAN MODELO IONIQ AC 1.6 5P 4X2 HYBRID COLOR PLATEADO	26.390,00	5	5.278,00	439,83	4.838,17
						\$11.884,30

Fuente: Góndolas y Perchas S.A. GONPERSA.

Elaborado por: Drouet Mera María José, Martillo Arteaga Michelle, 2018.

3.6.3. Medición posterior.

Existen rubros de las propiedades, planta y equipos que debe ser evaluados, por concepto de medición posterior. Sin embargo, en la empresa Góndolas & Perchas S.A. GONPERSA, se considera el importe en libros al término de cada ejercicio fiscal, que al ser 2017, el alcance de esta investigación se detallará los rubros que deben analizadas, sobretodo, si existe algún indicio de deterioro.

En el 2017, la empresa solo mantiene su importe en libros por los distintos rubros de las propiedades, planta y equipos; es decir, de forma mensual van reflejando el gasto de depreciación contra la depreciación acumulada respectivamente, hasta la fecha no mantienen registrados deterioros, bajas o similares por las propiedades, planta y equipos de la empresa.

La vida útil de los distintos rubros de las propiedades, planta y equipos es determinada acorde a la normativa tributaria, específicamente en el Reglamento de la Ley Orgánica de Régimen Tributario Interno en su artículo 28, de deducciones pero no establecen una vida útil real acorde al desgaste que vaya a tener cada uno los activos.

A continuación, se detallará los rubros de las propiedades, plantas y equipos que fueron adquiridos antes del año 2017, periodo de alcance de este trabajo de investigación con su respectiva depreciación por el año de alcance.

3.6.3.1. Edificios / Terrenos.

La empresa posee un terreno adquirido el 08 de febrero del 2011 por \$12.600,00 que la empresa lo tiene incluido en el rubro de edificios.

Tabla 9. Edificios y terrenos evaluados por medición posterior.

Fecha	Concepto	Costo de adquisición
8/2/2011	TERRENO	12,600.00
8/2/2011	COMPRA DE EDIFICIO A CASTEL	58,253.40
31/12/2012	ADECUACIONES	32,448.77

Fuente: Góndolas y Perchas S.A. GONPERSA.

Elaborado por: Drouet Mera María José, Martillo Arteaga Michelle, 2018.

El total de los edificios y terrenos para la empresa es de \$103.302,17. El desglose de la depreciación por el año 2017 de los edificios es como sigue:

Tabla 10. Depreciación de los edificios por el año 2017.

Fecha	Concepto	Costo de adquisición	Vida útil	Dep. anual	Dep. mensual	Depreciación al 31/12/2017
8/2/2011	TERRENO	12,600.00	-	-	-	-
8/2/2011	COMPRA DE EDIFICIO A CASTEL	58,253.40	20	2.912,67	242,72	2.912,67
31/12/2012	ADECUACIONES	32,448.77	20	1.922,44	160,20	1.922,44
						\$ 4.835,11

Fuente: Góndolas y Perchas S.A. GONPERSA.

Elaborado por: Drouet Mera María José, Martillo Arteaga Michelle, 2018.

3.6.3.2. Equipos de computación y software

Los equipos de computación y software de la empresa son los siguientes:

Tabla 11. Equipos de computación y software evaluados por medición posterior.

Fecha	Concepto	Costo de adquisición
15/4/2016	CPU CORE I5 16GB Y TARJETA DE VIDEO GT-730 2GB	802.68
25/5/2016	ROUTER GIGABIT MARCA TP-LINK MOD:TL-WR1043ND	79.46
30/5/2016	CPRA. CAMARAS DE SEGURIDAD	378.01
15/6/2016	CPRA MONITOR	318.00
5/9/2016	CPRA IMPRESORA MULTIFUNCION L375 CON SISTEMA CINTINUO ORIGINAL WII	307.01
30/9/2016	CPRA CAMARAS	514.83

Fuente: Góndolas y Perchas S.A. GONPERSA.

Elaborado por: Drouet Mera María José, Martillo Arteaga Michelle, 2018.

El total de los equipos de computación y software es de \$2.399,99. El detalle de la depreciación por el año 2017 de los equipos de computación y software es como sigue:

Tabla 12. Depreciación de los equipos de computación y software por el año 2017.

Fecha	Concepto	Costo de adquisición	Vida útil	Dep. anual	Dep. mensual	Depreciación al 31/12/2017
15/4/2016	CPU CORE I5 16GB Y TARJETA DE VIDEO GT-730 2GB	802,68	3	267,56	22,30	267,56
25/5/2016	ROUTER GIGABIT MARCA TP-LINK MOD:TL- WR1043ND	79,46	3	26,49	2,21	26,49
30/5/2016	CPRA. CAMARAS DE SEGURIDAD	378,01	3	126,00	10,50	126,00
15/6/2016	CPRA MONITOR	318,00	3	106,00	8,83	106,00
5/9/2016	CPRA IMPRESORA MULTIFUNCION L375 CON SISTEMA CINTINUO ORIGINAL WII	307,01	3	102,34	8,53	102,34
30/9/2016	CPRA CAMARAS	514,83	3	171,61	14,30	171,61
						\$ 800,00

Fuente: Góndolas y Perchas S.A. GONPERSA.

Elaborado por: Drouet Mera María José, Martillo Arteaga Michelle, 2018.

3.6.3.3. Equipos de oficina.

Los equipos de oficina que corresponden a medición posterior para la empresa Góndolas & Perchas S.A. Gonpersa, se detalla a continuación:

Tabla 13. Equipos de oficina evaluados por medición posterior.

Fecha	Concepto	Costo de adquisición
31/10/2011	CAMARAS DE SEGURIDAD	1,245.01
6/11/2012	COMPRA LCD	686.60
22/10/2013	CAMARAS	840.86
4/4/2014	AIRE ACONDICIONADO	1,745.53
19/9/2014	PURIFICADOR DE AGUA	550.00
19/9/2014	CAMARAS DE SEGURIDAD	826.39
23/3/2016	AIRE ACONDICIONADO	1,050.00

Fuente: Góndolas y Perchas S.A. GONPERSA.

Elaborado por: Drouet Mera María José, Martillo Arteaga Michelle, 2018.

El total de los equipos de oficina es de \$6.944,39. La depreciación al 31 de diciembre del 2017 por los equipos de oficina es el siguiente:

Tabla 14. Depreciación de los equipos de oficina por el año 2017.

Fecha	Concepto	Costo de adquisición	Vida útil	Dep. anual	Dep. mensual	Depreciación al 31/12/2017
31/10/2011	CAMARAS DE SEGURIDAD	1.245,01	10	124,50	10,38	124,50
6/11/2012	COMPRA LCD	686,60	10	68,66	5,72	68,66
22/10/2013	CAMARAS	840,86	10	84,09	7,01	84,09
4/4/2014	AIRE ACONDICIONADO	1.745,53	10	174,55	14,55	174,55
19/9/2014	PURIFICADOR DE AGUA	550,00	10	55,00	4,58	55,00
19/9/2014	CAMARAS DE SEGURIDAD	826,39	10	82,64	6,89	82,64
23/3/2016	AIRE ACONDICIONADO	1.050,00	10	105,00	8,75	105,00
						\$ 694,44

Fuente: Góndolas y Perchas S.A. GONPERSA.

Elaborado por: Drouet Mera María José, Martillo Arteaga Michelle, 2018.

3.6.3.4. Herramientas.

Las herramientas de la empresa que fueron adquiridos antes del 2017, son los siguientes:

Tabla 15. Herramientas evaluadas por medición posterior.

Fecha	Concepto	Costo de adquisición
1/04/2016	TRONZADORA	437.80
1/11/2016	TALADRO CPRA	282.05
1/12/2016	TALADRO CPRA	399.61

Fuente: Góndolas y Perchas S.A. GONPERSA.

Elaborado por: Drouet Mera María José, Martillo Arteaga Michelle, 2018.

El total de las herramientas es de \$1.119,46. La depreciación correspondiente al año 2017 de las herramientas es el siguiente:

Tabla 16. Depreciación de las herramientas por el año 2017.

Fecha	Concepto	Costo de adquisición	Vida útil	Dep. anual	Dep. mensual	Depreciación al 31/12/2017
1/4/2016	TRONZADORA	437,80	10	43,78	3,65	43,78
1/11/2016	TALADRO CPRA	282,05	10	28,21	2,35	28,21
1/12/2016	TALADRO CPRA	399,61	10	39,96	3,33	39,96
						\$ 111,95

Fuente: Góndolas y Perchas S.A. GONPERSA.

Elaborado por: Drouet Mera María José, Martillo Arteaga Michelle, 2018.

3.6.3.5. Maquinarias.

El detalle de las maquinarias adquiridas antes del 2017, se detalla a continuación:

Tabla 17. Maquinarias evaluadas por medición posterior.

Fecha	Concepto	Costo de adquisición
8/3/2010	SOLDADORAS - ANTORCHA	12,620.00
1/7/2010	PERFILADORA - PULIDORA	2,500.00
14/9/2010	TROQUELADORAS DE 50 TONELADAS	5,000.00
18/11/2010	COMPRESOR INGERSOND RAND	6,000.00
2/8/2011	MATRICES	20,300.00
5/9/2011	MATRIZ PERFORACION, DOBLADO TOTAL Y MATRIZ CORTE FPE	15,600.00
9/9/2011	MÁQUINA PERFILADORA DOBLE	22,000.00
23/9/2011	MATRIZ PARA DESPUNTE	2,300.00
18/10/2011	SISTEMA CENTRALIZADO DE GAS GLP PARA PLANTA	2,387.80
24/11/2011	MATRIZ	3,400.00
9/1/2012	OPTIFLEX ELECTROSTATIC	3,700.00
30/5/2012	PRENSA EXCENTRICA	18,000.00
6/6/2012	CONSTRUCCIÓN DE SEGURO PARA MATRICERIA	1,000.00
31/8/2012	MUG 250/T 300AMP	2,070.00
20/9/2012	MIG EVO 250/T TRIFASICO	2,175.00
20/9/2012	MIG EVO 250/T TRIFASICO	2,175.00
2/10/2012	MATRIZ PARA DESPUNTAR	9,500.00
26/10/2012	MIG EVO 250/T TRIFASICO 300AMP	1,830.00
26/10/2012	MIG EVO 250/T TRIFASICO 300AMP	1,830.00
26/10/2012	MIG EVO 250/T TRIFASICO 300AMP	1,830.00
26/10/2012	MIG EVO 250/T TRIFASICO 300AMP	1,830.00

26/10/2012	MIG EVO 250/T TRIFASICO 300AMP	1,830.00
26/10/2012	MIG EVO 250/T TRIFASICO 300AMP	1,830.00
26/10/2012	MIG EVO 250/T TRIFASICO 300AMP	1,830.00
26/10/2012	MIG EVO 250/T TRIFASICO 300AMP	1,830.00
26/10/2012	MIG EVO 250/T TRIFASICO 300AMP	1,830.00
26/10/2012	MIG EVO 250/T TRIFASICO 300AMP	1,830.00
22/2/2013	MATRIZ	3,000.00
6/4/2013	ANTORCHA	1,500.00
10/5/2013	PULIDORA	1,200.00
28/5/2013	TROQUELADORA	1,260.00
12/7/2013	COMPRESOR	2,500.00
5/8/2013	MATRIZ	1,800.00
3/10/2013	PERFILADORA	2,000.00
13/12/2013	PERFILADORA DOBLE	9,500.00
5/2/2014	BASE PORTA MAQUINA, PIÑONES Y RODILLOS	4,284.00
17/2/2014	DE MATRIZ PARA PERFORAR AGUJEROS EN BANDEJA	2,300.00
2/4/2014	SOLDADORA DE PEDESTAL 20 KVA	3,980.00
3/4/2014	MATRIZ PARA PERFORAR PLACA PORTA REMACHES	1,200.00
16/5/2014	TECLE ELECTRICO ELEFANTE 2 TON X 3	2,651.40
27/5/2014	PLEGADORA W67Y-63X2500 S	24,000.00
27/5/2014	RECTIFICADORA SG 2550 S 08652	17,500.00
27/5/2014	TORNO CDL 6241X1000 SM0091W	10,550.00
30/5/2014	TALADRO FRESADOR MARCA WEIDA	8,500.00
4/6/2014	PRENSA MARCA ULECIA	50,000.00
11/6/2014	PINES	2,281.50
16/6/2014	PLATO MAQ TROQUELADORA	1,341.00
17/6/2014	CIZALLA HIDRÁULICA	25,500.00
7/7/2014	CIERRA CINTA Y TALADRO DE BANCO	3,035.71
9/7/2014	TROQUEL PARA VENTOLERA	4,500.00
15/7/2014	TALADRO FRESADOR 2 HP	1,791.90
4/8/2014	DOS DOBLADORAS NIAGRA	17,524.00
22/8/2014	MATRIZ PARA FABRICACIÓN PIE DE AMIGOS	9,000.00
1/9/2014	PLATAFORMA ELECTRÓNICA DIGITAL	1,350.00
15/3/2016	MAQUINA CORTE HILO	22,000.00
8/4/2016	PUNTEADORA	946.43
8/4/2016	PUNTEADORA	946.43
4/8/2016	ANGULO TEMPLE ACERO RT.16	132.00
4/8/2016	MATRICES	450.00

Fuente: Góndolas y Perchas S.A. GONPERSA.

Elaborado por: Drouet Mera María José, Martillo Arteaga Michelle, 2018.

El costo total de las maquinarias es de \$387.552,17. La depreciación por el año 2017

de las maquinarias es el siguiente:

Tabla 18. Depreciación de las maquinarias por el año 2017.

Fecha	Concepto	Costo de adquisición	Vida útil	Dep. anual	Dep. mensual	Depreciación al 31/12/2017
8/3/2010	SOLDADORAS - ANTORCHA	12.620,00	10	1.262,00	105,17	1.262,00
1/7/2010	PERFILADORA - PULIDORA	2.500,00	10	250,00	20,83	250,00
14/9/2010	TROQUELADORAS DE 50 TONELADAS	5.000,00	10	500,00	41,67	500,00
18/11/2010	COMPRESOR INGERSOND RAND	6.000,00	10	600,00	50,00	600,00
2/8/2011	MATRICES	20.300,00	10	2.030,00	169,17	2.030,00
5/9/2011	MATRIZ PERFORACION, DOBLADO TOTAL Y MATRIZ CORTE FPE	15.600,00	10	1.560,00	130,00	1.560,00
9/9/2011	MÁQUINA PERFILADORA DOBLE	22.000,00	10	2.200,00	183,33	2.200,00
23/9/2011	MATRIZ PARA DESPUNTE	2.300,00	10	230,00	19,17	230,00
18/10/2011	SISTEMA CENTRALIZADO DE GAS GLP PARA PLANTA	2.387,80	10	238,78	19,90	238,78
24/11/2011	MATRIZ	3.400,00	10	340,00	28,33	340,00
9/1/2012	OPTIFLEX ELECTROSTATIC	3.700,00	10	370,00	30,83	370,00
30/5/2012	PRENSA EXCENTRICA	18.000,00	10	1.800,00	150,00	1.800,00
6/6/2012	CONSTRUCCIÓN DE SEGURO PARA MATRICERIA	1.000,00	10	100,00	8,33	100,00
31/8/2012	MUG 250/T 300AMP	2.070,00	10	207,00	17,25	207,00
20/9/2012	MIG EVO 250/T TRIFASICO	2.175,00	10	217,50	18,13	217,50
20/9/2012	MIG EVO 250/T TRIFASICO	2.175,00	10	217,50	18,13	217,50
2/10/2012	MATRIZ PARA DESPUNTAR	9.500,00	10	950,00	79,17	950,00
26/10/2012	MIG EVO 250/T TRIFASICO 300AMP	1.830,00	10	183,00	15,25	183,00
26/10/2012	MIG EVO 250/T TRIFASICO 300AMP	1.830,00	10	183,00	15,25	183,00
26/10/2012	MIG EVO 250/T TRIFASICO 300AMP	1.830,00	10	183,00	15,25	183,00
26/10/2012	MIG EVO 250/T TRIFASICO 300AMP	1.830,00	10	183,00	15,25	183,00
26/10/2012	MIG EVO 250/T TRIFASICO 300AMP	1.830,00	10	183,00	15,25	183,00
26/10/2012	MIG EVO 250/T TRIFASICO 300AMP	1.830,00	10	183,00	15,25	183,00
26/10/2012	MIG EVO 250/T TRIFASICO 300AMP	1.830,00	10	183,00	15,25	183,00
26/10/2012	MIG EVO 250/T TRIFASICO 300AMP	1.830,00	10	183,00	15,25	183,00

26/10/2012	MIG EVO 250/T TRIFASICO 300AMP	1.830,00	10	183,00	15,25	183,00
26/10/2012	MIG EVO 250/T TRIFASICO 300AMP	1.830,00	10	183,00	15,25	183,00
26/10/2012	MIG EVO 250/T TRIFASICO 300AMP	1.830,00	10	183,00	15,25	183,00
22/2/2013	MATRIZ	3.000,00	10	300,00	25,00	300,00
6/4/2013	ANTORCHA	1.500,00	10	150,00	12,50	150,00
10/5/2013	PULIDORA	1.200,00	10	120,00	10,00	120,00
28/5/2013	TROQUELADORA	1.260,00	10	126,00	10,50	126,00
12/7/2013	COMPRESOR	2.500,00	10	250,00	20,83	250,00
5/8/2013	MATRIZ	1.800,00	10	180,00	15,00	180,00
3/10/2013	PERFILADORA	2.000,00	10	200,00	16,67	200,00
13/12/2013	PERFILADORA DOBLE	9.500,00	10	950,00	79,17	950,00
5/2/2014	BASE PORTA MAQUINA, PIÑONES Y RODILLOS	4.284,00	10	428,40	35,70	428,40
17/2/2014	DE MATRIZ PARA PERFORAR AGUJEROS EN BANDEJA	2.300,00	10	230,00	19,17	230,00
2/4/2014	SOLDADORA DE PEDESTAL 20 KVA	3.980,00	10	398,00	33,17	398,00
3/4/2014	MATRIZ PARA PERFORAR PLACA PORTA REMACHES	1.200,00	10	120,00	10,00	120,00
16/5/2014	TECLE ELECTRICO ELEFANTE 2 TON X 3	2.651,40	10	265,14	22,10	265,14
27/5/2014	PLEGADORA W67Y-63X2500 S	24.000,00	10	2.400,00	200,00	2.400,00
27/5/2014	RECTIFICADORA SG 2550 S 08652	17.500,00	10	1.750,00	145,83	1.750,00
27/5/2014	TORNO CDL 6241X1000 SM0091W	10.550,00	10	1.055,00	87,92	1.055,00
30/5/2014	TALADRO FRESADOR MARCA WEIDA	8.500,00	10	850,00	70,83	850,00
4/6/2014	PRENSA MARCA ULECIA	50.000,00	10	5.000,00	416,67	5.000,00
11/6/2014	PINES	2.281,50	10	228,15	19,01	228,15
16/6/2014	PLATO MAQ TROQUELADORA	1.341,00	10	134,10	11,18	134,10
17/6/2014	CIZALLA HIDRÁULICA	25.500,00	10	2.550,00	212,50	2.550,00
7/7/2014	CIERRA CINTA Y TALADRO DE BANCO	3.035,71	10	303,57	25,30	303,57
9/7/2014	TROQUEL PARA VENTOLERA	4.500,00	10	450,00	37,50	450,00
15/7/2014	TALADRO FRESADOR 2 HP	1.791,90	10	179,19	14,93	179,19
4/8/2014	DOS DOBLADORAS NIAGRA	17.524,00	10	1.752,40	146,03	1.752,40
22/8/2014	MATRIZ PARA FABRICACIÓN PIE DE AMIGOS	9.000,00	10	900,00	75,00	900,00
1/9/2014	PLATAFORMA ELECTRÓNICA DIGITAL	1.350,00	10	135,00	11,25	135,00

15/3/2016	MAQUINA CORTE HILO	22.000,00	10	2.200,00	183,33	2.200,00
8/4/2016	PUNTEADORA	946,43	10	94,64	7,89	94,64
8/4/2016	PUNTEADORA	946,43	10	94,64	7,89	94,64
4/8/2016	ANGULO TEMPLE ACERO RT.16	132,00	10	13,20	1,10	13,20
4/8/2016	MATRICES	450,00	10	45,00	3,75	45,00
						\$ 38.755,22

Fuente: Góndolas y Perchas S.A. GONPERSA.

Elaborado por: Drouet Mera María José, Martillo Arteaga Michelle, 2018.

3.6.3.6. Muebles y enseres.

Los muebles y enseres de la empresa adquiridos antes del 2017, es el siguiente:

Tabla 19. Muebles y enseres evaluados por medición posterior.

Fecha	Concepto	Costo de adquisición
30/10/2012	BEBEDERO	730,00

Fuente: Góndolas y Perchas S.A. GONPERSA.

Elaborado por: Drouet Mera María José, Martillo Arteaga Michelle, 2018.

La depreciación correspondiente al año 2017, se detalla a continuación:

Tabla 20. Depreciación de los muebles y enseres por el año 2017.

Fecha	Concepto	Costo de adquisición	Vida útil	Dep. anual	Dep. mensual	Depreciación al 31/12/2017
30/10/2012	BEBEDERO	730,00	10	73,00	6,08	73,00

Fuente: Góndolas y Perchas S.A. GONPERSA. \$ 73,00

Elaborado por: Drouet Mera María José, Martillo Arteaga Michelle, 2018.

3.6.3.7. Vehículos.

Tabla 21. Vehículos evaluados por medición posterior.

Fecha	Concepto	Costo de adquisición
18/7/2013	SKODA OCTAVIA SEDAN	13.000,00

Fuente: Góndolas y Perchas S.A. GONPERSA.

Elaborado por: Drouet Mera María José, Martillo Arteaga Michelle, 2018.

El detalle de la depreciación al 31 de diciembre del 2017, es el siguiente:

Tabla 22. Depreciación de los vehículos por el año 2017.

Fecha	Concepto	Costo de adquisición	Vida útil	Dep. anual	Dep. mensual	Depreciación al 31/12/2017
18/7/2013	SKODA OCTAVIA SEDAN	13.000,00	5	2.600,00	216,67	1.516,67
						\$ 1.516,67

Fuente: Góndolas y Perchas S.A. GONPERSA.

Elaborado por: Drouet Mera María José, Martillo Arteaga Michelle, 2018.

3.6.4. Detalle consolidado de depreciaciones al año 2017

Tabla 23. Consolidado de las propiedades, planta y equipos al año 2017.

Detalle de las propiedades, planta y equipos por el año 2017					
Propiedades, planta y equipos	Medición inicial	Reclasificación	Medición posterior	Activos depreciados	Total PPE
Terrenos	-	-	12.600,00	-	\$ 12.600,00
Maquinarias	6.645,00	40.583,00	387.552,17	-	434.780,17
Vehículos	26.390,00	-	13.000,00	58.277,00	97.667,00
Edificios	-	-	90.702,17	-	90.702,17
Equipos de computación	9.777,00	-	2.399,99	3.224,01	15.401,00
Equipos de oficina	880,00	-	6.944,39	689,61	8.514,00
Muebles y enseres	-	-	730,00	-	730,00
Herramientas	-	-	1.119,46	-	1.119,46
Total	43.692,00	40.583,00	515.048,18	62.190,62	\$ 661.513,80

Fuente: Góndolas y Perchas S.A. GONPERSA.

Elaborado por: Drouet Mera María José, Martillo Arteaga Michelle, 2018.

En el detalle consolidado se pudo determinar que el total de las propiedades, planta y equipos de la empresa Góndolas & Perchas S.A. Gonpersa, es acorde al saldo que refleja en sus estados financieros.

Tabla 24. Consolidado de depreciación al año 2017.

Propiedades, planta y equipos	Depreciación por el año 2017				Total PPE
	Medición inicial	Reclasificación	Medición posterior	Activos depreciados	
Terrenos	-	-	-	-	-
Maquinarias	1.794,13	3.720,11	38.755,22	13.617,53	\$ 57.886,99
Vehículos	4.838,17	-	1.516,67	-	6.354,84
Edificios	-	-	4.835,11	-	4.835,11
Equipos de computación	1.518,40	-	800,00	160,77	2.479,17
Equipos de oficina	13,50	-	694,44	-	707,94
Muebles y enseres	-	-	73,00	-	73,00
Herramientas	-	-	111,95	-	111,95
Total	8.164,20	3.720,11	46.786,39	13.778,30	\$ 72.449,00

Fuente: Góndolas y Perchas S.A. GONPERSA.

Elaborado por: Drouet Mera María José, Martillo Arteaga Michelle, 2018.

El detalle consolidado de la depreciación correspondiente al año 2017 muestra el saldo total de \$72.449, valor que en estado de resultado integral se distribuye entre los costos de ventas y los gastos administrativos respectivamente.

3.6.5. Análisis mediante indicadores financieros.

3.6.5.1. Ratios de liquidez.

3.6.5.1.1. Liquidez.

$$\text{Liquidez} = \frac{\text{Activo corriente}}{\text{Pasivo corriente}}$$

Por el año 2016:

$$\text{Liquidez} = \frac{\$ 379.007}{\$ 595.407}$$

$$\text{Liquidez} = 0,64$$

Al obtener 0,64 como indicador financiero de liquidez significa que por cada dólar de deuda contraída a corto plazo con terceros, la empresa está en la capacidad de cubrir 0.64 centavos de dólar. Esta cifra puede es considerada baja ya que debería aproximarse a 1, para que la empresa se considere con mayor liquidez.

Por el año 2017:

$$\text{Liquidez} = \frac{\$ 660.643}{\$ 676.318}$$

$$\text{Liquidez} = 0,98$$

Al obtener 0,98 como indicador financiero de liquidez significa que por cada dólar de deuda contraída a corto plazo con terceros, la empresa está en la capacidad de cubrir 0.98 centavos de dólar. Esta cifra no es alarmante para la empresa ya que se aproxima a 1.0 que es la valoración mínima que una empresa necesita para cubrir sus obligaciones

Análisis:

La empresa posee mayor liquidez en el año 2017 al poder responder con \$0.98 ctvs por cada dólar de alguna deuda a corto plazo, ya que el año 2016 contaba con solo \$0.64 ctvs por cada dólar, lo que lo hacía menos liquida para los proveedores de capital.

3.6.5.1.2. Rentabilidad.

3.6.5.1.2.1. Por el activo total.

$$\text{Rentabilidad del activo total} = \frac{\text{Utilidad}}{\text{Activo Total}}$$

En el año 2016:

$$\text{Rentabilidad del activo total} = \frac{\$ 90.800}{\$ 990.458}$$

$$\text{Rentabilidad del activo total} = 0,09$$

Este indicados refleja que por cada dólar de utilidad se emplea \$0,09 ctvs de los activos totales de la empresa Góndolas & Perchas S.A. GONPERSA. Esto conlleva a que los activos totales, requiera de un análisis administrativo para que corroboren la utilidad que se brinda en cada ejercicio fiscal.

En el año 2017:

$$\text{Rentabilidad del activo total} = \frac{\$ 85.841}{\$ 1.184.555}$$

$$\text{Rentabilidad del activo total} = 0,07$$

Este ratio financiero refleja la eficiencia en la utilización de los activos de la empresa; para el año 2017, indica que solo \$0,07 se emplea de activos por cada dólar de utilidad lo que manifiesta un índice que puede mejorar con la finalidad de aprovechar al máximo los recursos que posee la empresa.

Análisis:

Al comparar los años 2016 y 2017, se pudo palpar que en el año 2017, el indicador bajó en \$0,02 por el uso de los activos totales en la generación de la utilidad de cada ejercicio fiscal. Esto genera, a que la gerencia / administradores evalúen el uso eficiente de los activos.

3.6.5.1.2.2. Por el activo no corriente.

$$\text{Rentabilidad del activo no corriente} = \frac{\text{Utilidad}}{\text{Activo no corriente}}$$

En el año 2016:

$$\text{Rentabilidad del activo no corriente} = \frac{\$ 90.800}{\$ 661,451}$$

$$\text{Rentabilidad del activo no corriente} = 0,15$$

Por cada dólar de utilidad en el ejercicio fiscal 2016, interviene eficientemente \$0,15 ctvs como uso de los activos no corrientes, rubro que abarca las propiedades, planta y equipos de la empresa Góndolas & Perchas S.A. GONPERSA.

En el año 2017:

$$\text{Rentabilidad del activo no corriente} = \frac{\$ 85.841}{\$ 523.912}$$

$$\text{Rentabilidad del activo no corriente} = 0,16$$

Por cada dólar de utilidad en el ejercicio fiscal 2017, interviene eficientemente \$0,16 ctvs como uso de los activos no corrientes, rubro que abarca las propiedades, planta y equipos de la empresa Góndolas & Perchas S.A. GONPERSA.

Análisis:

La empresa Góndolas & Perchas S.A. GONPERSA, al ser del sector manufacturero requiere que su utilidad en mayor proporción se genere por la transformación de su materia prima y esto no podría ser posible sin el uso de las propiedades, planta y

equipos, principalmente del rubro de las maquinarias. Sin embargo, el 2016 solo refleja el uso de \$0,15 ctvs y por el 2017 \$0,15 ctvs. Esto genera indicios de que no se esté aprovechando de manera productiva todos los recursos que posee la empresa.

3.6.5.1.3. Rentabilidad del patrimonio.

$$\text{Rentabilidad del patrimonio} = \frac{\text{Utilidad neta}}{\text{Patrimonio}}$$

En el año 2016:

$$\text{Rentabilidad del patrimonio} = \frac{\$ 90.800}{\$ 349.003}$$

$$\text{Rentabilidad del patrimonio} = 0,26$$

En el año 2016, la empresa tenía \$0,26 ctvs de utilidad por dólar del patrimonio, lo que refleja que Góndolas & Perchas S.A. GONPERSA posee gran parte del patrimonio productos de transacciones diferentes a la utilidad que genera en ese ejercicio fiscal.

En el año 2017:

$$\text{Rentabilidad del patrimonio} = \frac{\$ 85.841}{\$ 428.770}$$

$$\text{Rentabilidad del patrimonio} = 0,20$$

En el año 2017, la empresa tenía \$0,20 ctvs de utilidad por dólar del patrimonio, lo que refleja que Góndolas & Perchas S.A. GONPERSA posee gran parte del patrimonio productos de transacciones diferentes a la utilidad que genera en ese ejercicio fiscal.

Análisis:

A diferencia del año 2016 donde el indicador de endeudamiento refleja que poseía \$0,26 ctvs del patrimonio para endeudamiento, este indicador bajó para el año 2017, al tener \$0,20 para responder a un endeudamiento con los proveedores de capital ya que, el resto del patrimonio estaría comprometido.

3.6.5.1.4. Eficiencia.

3.6.5.1.4.1. Por el activo total.

$$\text{Rotación de activos} = \frac{\text{Ventas netas}}{\text{Activo total}}$$

En el año 2016:

$$\text{Rotación de activos} = \frac{\$ 2.001.155}{\$ 990.458}$$

$$\text{Rotación de activos} = 2,02$$

Al año 2016, se considera que por cada venta realizada interviene 2,02 del activo total para su producción y posterior comercialización.

En el año 2017:

$$\text{Rotación de activos} = \frac{\$ 2.247.871}{\$ 1.184.555}$$

$$\text{Rotación de activos} = 1,90$$

En el año 2017, por cada venta incurrida, intervino 1,90 de activos totales inmersos de las distintas maneras o procesos que son necesarios para obtener un producto final y posteriormente vender.

3.6.5.1.4.2. Por el activo no corriente.

$$\text{Rotación de activos} = \frac{\text{Ventas netas}}{\text{Activo no corriente}}$$

En el año 2016:

$$\text{Rotación de activos} = \frac{\$ 2.001.155}{\$ 611.451}$$

$$\text{Rotación de activos} = 3,27$$

En el año 2016, por cada venta efectuada se utilizó eficientemente 3,27 de activos no corrientes que representan las propiedades, planta y equipos de la empresa.

En el año 2017:

$$\text{Rotación de activos} = \frac{\$ 2.247.871}{\$ 523.912}$$

$$\text{Rotación de activos} = 4,29$$

En el año 2017, por cada venta efectuada se utilizó eficientemente 4,29 de activos no corrientes que representan las propiedades, planta y equipos de la empresa.

Análisis: En el año 2016, con 3,27 y en el año 2017 con 4,29 de uso de los activos no corrientes por venta realizada, significa que de maneja general, afecta la depreciación que resta y genera un nuevo total por importe en libros en cada ejercicio fiscal.

3.6.5.2. Análisis vertical de los estados financieros.

3.6.5.2.1. Estado de situación financiera.

Tabla 25. Análisis vertical del estado de situación financiera por los años 2017 y 2016.

Góndolas & Perchas S.A. Gonpersa
Estado de Situación Financiera
Al 31 de Diciembre de 2017 Y 2016
(Expresado en U.S. Dólares Completos)

	2017		2016	
Activos				
Activos corrientes				
Efectivo y equivalentes al efectivo	188.878	15,95%	96.098	9,70%
Deudores comerciales y otras cuentas por cobrar	236.719	19,98%	202.752	20,47%
Cuentas por cobrar relacionadas	122.427	10,34%	-	-
Inventarios	57.996	4,90%	32.843	3,32%
Gastos pagados por anticipado	14.073	1,19%	6.764	0,68%
Otros activos corrientes	40.550	3,42%	40.550	4,09%
Total activos corrientes	660.643		379.007	
Activos no corrientes				
Propiedades, planta y equipos	434.519	36,68%	463.276	46,77%
Activos por impuestos diferidos	-	-	11.000	1,11%
Cuenta por Cobrar relacionada	-	-	47.782	4,82%
Otros activos no corrientes	89.393	7,55%	89.393	9,03%
Total activos no corrientes	523.912		611.451	
Total activos	1.184.555		990.458	
Pasivos y patrimonio				
Pasivos corrientes				
Acreedores comerciales y otras cuentas por pagar	438.497	58,02%	391.182	60,98%
Obligaciones bancarias y con terceros	155.463	20,57%	125.885	19,62%
Obligaciones por beneficios a los empleados	82.358	10,90%	78.340	12,21%
Total pasivos corrientes	676.318		595.407	
Pasivos no corrientes				
Obligaciones con terceros	32.505	4,30%	14.242	2,22%

Obligaciones por beneficios definidos	46.962	6,21%	31.806	4,96%
Total pasivos no corrientes	79.467		46.048	
Total de pasivos	755.785		641.455	
Patrimonio				
Capital	100.000	23,32%	100.000	28,65%
Reserva legal	22.355	5,21%	13.275	3,80%
Otros resultados integrales	-11.030	-2,57%	-4.956	-1,42%
Resultados acumulados	317.445	74,04%	240.684	68,96%
Total patrimonio	428.770		349.003	
Total pasivos y patrimonio	1.184.555		990.458	

Fuente: Góndolas y Perchas S.A. GONPERSA.

Análisis:

El total de activos no corrientes para el año 2016 fue de \$611.451 lo que representa el 61,73% del total de activos, de los cuales el 46,77% corresponde a las propiedades, planta y equipos. Sin embargo, para el año 2017 fue de \$523.912 representado por 44,23% del total de activos de los cuales el 36,68% corresponde a las propiedades, planta y equipos esto refleja que no existe una variación porcentual significativa entre ambos años ya que la depreciación acumulada de los activos disminuye el valor de este rubro.

Por su parte, entre las cuentas relacionadas al rubro en estudio de las propiedades, planta y equipos se puede describir que el efectivo y equivalentes al efectivo incrementó porcentualmente el 6,25% ya que en el año 2016 con \$96.098 representaba el 9,70% y para el año 2017 con \$188.878 representó el 15,95% sobre el total de los activos.

Además, los inventarios para el año 2016 fueron valorados por \$32.843 con 3,32% y para el año 2017 por \$57.996 con 4,90% variando en 1,58% respectivamente sobre el total de los activos.

Los acreedores comerciales y otras cuentas por pagar para el año 2016 obtuvieron \$391.182 con 60,98% sobre el total de los pasivos totales y para el año 2017 fue valorado por \$438.497 con 58,02% sobre los pasivos, disminuyendo 2,96% de dicho total. Esto refleja mayor solvencia para la empresa ya que su disponible e inventarios son mayores al año anterior; sin embargo, aunque los acreedores comerciales y otras cuentas por pagar disminuyeron pero sus obligaciones bancarias y con terceros aumentaron pero se encuentra más solvente al año 2016.

Finalmente, los resultados acumulados que incluyen las utilidades del ejercicio del año 2017 representan el 74,04% del total del patrimonio con \$317.445 pero por el año 2016 los resultados acumulados representan el 68,96% con \$240.684, lo que genera un incremento porcentual del 5,08% del patrimonio de la empresa.

Tabla 26. Análisis horizontal del estado de situación financiera por los años 2017 y 2016.

Góndolas & Perchas S.A. Gonpersa
Estado de Situación Financiera
Al 31 de Diciembre de 2017 Y 2016
(Expresado en U.S. Dólares Completos)

	<u>2017</u>	<u>2016</u>	<u>Variación absoluta</u>
Activos			
Activos corrientes			
Efectivo y equivalentes al efectivo	188.878	96.098	92.780
Deudores comerciales y otras cuentas por cobrar	236.719	202.752	33.967
Cuentas por cobrar relacionadas	122.427	-	122.427
Inventarios	57.996	32.843	25.153
Gastos pagados por anticipado	14.073	6.764	7.309

Otros activos corrientes	40.550	40.550	-
Total activos corrientes	660.643	379.007	281.636
Activos no corrientes			
Propiedades, planta y equipos	434.519	463.276	-28.757
Activos por impuestos diferidos	-	11.000	-11.000
Cuenta por Cobrar relacionada	-	47.782	-47.782
Otros activos no corrientes	89.393	89.393	-
Total activos no corrientes	523.912	611.451	-87.539
Total activos	1.184.555	990.458	194.097
Pasivos y patrimonio			
Pasivos corrientes			
Acreedores comerciales y otras cuentas por pagar	438.497	391.182	47.315
Obligaciones bancarias y con terceros	155.463	125.885	29.578
Obligaciones por beneficios a los empleados	82.358	78.340	4.018
Total pasivos corrientes	676.318	595.407	80.911
Pasivos no corrientes			
Obligaciones con terceros	32.505	14.242	18.263
Obligaciones por beneficios definidos	46.962	31.806	15.156
Total pasivos no corrientes	79.467	46.048	33.419
Total de pasivos	755.785	641.455	114.330
Patrimonio			
Capital	100.000	100.000	-
Reserva legal	22.355	13.275	9.080
Otros resultados integrales	-11.030	-4.956	-6.074
Resultados acumulados	317.445	240.684	76.761
Total patrimonio	428.770	349.003	79.767
Total pasivos y patrimonio	1.184.555	990.458	194.097

Fuente: Góndolas y Perchas S.A. GONPERSA.

Análisis:

A través del análisis horizontal del estado de situación financiera de la empresa Góndolas & Perchas S.A. Gonpersa se pudo evidenciar que existe una variación absoluta que disminuye el saldo de las propiedades, planta y equipos por 28.757 ya que el año 2017 estuvo valorado en \$434.519 y en el año 2016 por \$463.276.

Por su parte, la variación del efectivo y equivalente al efectivo entre el año 2017 y el año 2016 fue de \$92.780 favorablemente para la empresa Góndolas & Perchas S.A. Gonpersa. Los inventarios incrementaron en \$25.153 para el año 2017 y el total de activos aumentó en \$194.097 ya que en el año 2016 el total fue de \$990.458 y por el año 2017 fue de \$1.184.555.

Finalmente, el total de los pasivos de la empresa aumentó en \$114.330 ya que el total por el año 2016 fue de \$641.455 y el total del año 2017 fue de \$755.785 respectivamente. Así como la variación del patrimonio de la compañía incrementó en \$79.767 porque el total del año 2017 fue \$428.770 y por el año 2016 \$428.770.

3.6.5.3. Estado de resultado integral y otro resultado integral.

Tabla 27. Análisis del estado de resultado integral y otro resultado integral por los años 2017 y 2016.

Góndolas & Perchas S.A. Gonpersa
Estado de Resultado Integral
Al 31 de Diciembre de 2017 Y
2016
(Expresado en U.S. Dólares
Completos)

	<u>2017</u>		<u>2016</u>	
Ingresos de actividades ordinarias	2.247.871	100,00%	2.001.155	100,00%
Costo de ventas	<u>-1.526.337</u>	-67,90%	<u>-1.240.467</u>	-61,99%

Ganancia bruta	721.534		760.688	
Gastos de administración	-293.046	-13,04%	-357.070	-17,84%
Costos de distribución	<u>-280.940</u>	<u>-12,50%</u>	<u>-233.390</u>	<u>-11,66%</u>
Utilidad de operación	147.548		170.228	
Otros (gastos) ingresos, neto	11.410	0,51%	-1.317	-0,07%
Gastos financieros, neto	-22.268	-0,99%	-20.407	-1,02%
Utilidad antes de participación de trabajadores e impuesto a las ganancias	136.690		148.504	
Participación de trabajadores	-20.504	-0,91%	-22.275	-1,11%
Utilidad antes del impuesto a las ganancias	116.186		126.229	
Impuesto a las ganancias	-30.345	-1,35%	-35.428	-1,77%
Utilidad del periodo	85.841		90.800	
Otro resultado integral				
Pérdida actuarial por planes de beneficios definidos	-6.074	-0,27%	-4.956	-0,25%
Resultado integral total del año	79.767		85.844	

Fuente: Góndolas y Perchas S.A. GONPERSA.

Análisis:

Para el año 2016, al representar el 100% las ventas con \$2.001.155 y su costo de ventas por 61,99% con \$1.240.467 generando una utilidad bruta por 38,01% de los cuales 17,84% representa los gastos de administración con \$357.070 y por 11,66% los costos de distribución por \$233.390 respectivamente; sin embargo, sobre el total de las

ventas los costos de ventas y los gastos de administración correspondiente a depreciación corresponde al 3,23% ya que la depreciación total del año 2016 que afecta al resultado del ejercicio de la empresa es de \$64.660.

En el año 2017, las ventas fueron de \$2.247.871 que representa el 100% del estado de resulta integral y otro resultado integral incluye el costo de ventas por \$1.526.337 con una representación del 67,90% generando como ganancia bruta 32,10% de los cuales 13,04% representa a \$293.046 de los gastos de administración y el 12,50% con \$280.940 representa a los costos de distribución. Sin embargo, la depreciación del año 2017, representa el 3,22% de los costos de ventas y gastos de administración por concepto de depreciación ya que monetariamente representó \$72.449 por este periodo fiscal.

Finalmente, el saldo del otro resultado integral por los años 2017 y 2016 fue de 0,27% y 0,25% respectivamente por concepto de pérdida actuarial por planes de beneficios definidos.

Tabla 28. Análisis horizontal del estado de resultado integral y otro resultado integral por los años 2017 y 2016.

Góndolas & Perchas S.A. Gonpersa
Estado de Resultado Integral
Al 31 de Diciembre de 2017 Y 2016
(Expresado en U.S. Dólares Completos)

	<u>2017</u>	<u>2016</u>	<u>Variación absoluta</u>
Ingresos de actividades ordinarias	2.247.871	2.001.155	246.716
Costo de ventas	<u>-1.526.337</u>	<u>-1.240.467</u>	<u>-285.870</u>
Ganancia bruta	721.534	760.688	-39.154

Gastos de administración	-293.046	-357.070	64.024
Costos de distribución	-280.940	-233.390	-47.550
Utilidad de operación	147.548	170.228	-22.680
Otros (gastos) ingresos, neto	11.410	-1.317	12.727
Gastos financieros, neto	-22.268	-20.407	-1.861
Utilidad antes de participación de trabajadores e impuesto a las ganancias	136.690	148.504	-11.814
Participación de trabajadores	-20.504	-22.275	1.771
Utilidad antes del impuesto a las ganancias	116.186	126.229	-10.043
Impuesto a las ganancias	-30.345	-35.428	5.083
Utilidad del periodo	85.841	90.800	-4.959
Otro resultado integral			
Pérdida actuarial por planes de beneficios definidos	-6.074	-4.956	-1.118
Resultado integral total del año	79.767	85.844	-6.077

Fuente: Góndolas y Perchas S.A. GONPERSA.

Análisis:

Las ventas incrementaron en \$246.716 entre el año 2017 con \$2.247.871 y el año 2016 con \$2.001.155 por su parte, el costo de ventas presentó una variación de \$285.870 ya que para el año 2017 fue de \$1.526.337 y para el año 2016 de \$1240.467; esto generó una variación monetaria de \$39.154 como disminución de la ganancia bruta ya que en el año 2017 su total fue de \$721.534 y para el año 2016 de \$760.688.

Los principales costos y gastos correspondientes a gastos de administración disminuyeron en \$64.024 porque en el año 2017 su valor fue de \$293.046 y en el año 2016 de \$357.070; los costos de distribución aumentaron en \$47.550 ya que por el año 2017 su total fue de \$280.940 y en el año 2016 de \$233.390.

Los costos de ventas y gastos de administración por concepto de depreciación disminuyeron en \$7.789 ya que el total por el año 2017 fue de 72.449 y por el año 2016 fue de \$64.660 respectivamente.

Finalmente, la utilidad del periodo disminuyó en \$4.959 entre el año 2017 y 2016. Así como el otro resultado integral por pérdida actuarial por planes de beneficios definidos aumentó en \$1.118.

3.6.5.4. Análisis del estado de cambio en el patrimonio al 2017 y 2016.

Las partidas del estado de cambio en el patrimonio que se incluye en los anexos de este trabajo de investigación no poseen rubros o cifras en relación a las propiedades, planta y equipos que es el tema específico, motivo por el cual no presenta una variación o análisis que afecte a este rubro ya que no abarca:

- Partidas del patrimonio que aumenten o disminuyan las propiedades, planta y equipos; es decir, una aportación para futuras capitalizaciones o algún rubro por otro resultado integral tal como, superávit o déficit por revaluación de las propiedades, planta y equipos.

De manera general, son las partidas que pueden presentarse en este estado financiero pero que al 2017 que es el periodo de alcance de este trabajo de investigación no existe.

3.6.5.5. Análisis de estado de flujos de efectivo al 2017 y 2016.

Del estado de flujos de efectivo de la empresa Góndolas & Perchas S.A. Gonpersa se puede evidenciar que en las actividades de inversión constan las adquisiciones de las propiedades, planta y equipos realizadas en el año 2017 por \$43.692, lo que significa que existió desembolso de efectivo a lo largo de este periodo para su respectiva compra, esta cifra se pudo detallar y evidenciar en la medición inicial valorada anteriormente en este mismo capítulo.

A continuación, se muestran los rubros de las actividades de inversión del estado de flujo de efectivo de la empresa en estudio:

Tabla 29. Actividades de inversión del estado de flujo de efectivo por los años 2017 y 2016.

Flujos de efectivo y equivalente de efectivo en actividades de inversión	2017	2016
Adquisiciones de propiedades, planta y equipos	-43.692	-69.627
Compras de otros activos a largo plazo		-5.400
Efectivo y equivalente de efectivo neto utilizado en actividades de inversión	-43.692	-75.027

Fuente: Góndolas y Perchas S.A. GONPERSA.

3.6.5.6. Análisis de propiedades, planta y equipos al 2017 y 2016.

El por rubro de las propiedades, planta y equipos es como sigue:

Tabla 30. Detalle de los rubros de propiedades, planta y equipos

Propiedades, planta y equipos	2017	2016
Terrenos	12.600	12.600
Maquinarias	434.780	387.552
Vehículos	97.667	125.021
Edificios	90.702	90.702
Equipos de computación	15.401	19.040
Muebles de oficina	9.244	8.364
Herramientas	1.119	1.119

Construcciones en curso	-	40.583
Subtotal	661.513	684.981
Depreciación acumulada	-226.994	-221.705
Total	434.519	463.276

Fuente: Góndolas y Perchas S.A. GONPERSA.

Las principales observaciones son:

- Los rubros de terrenos, edificios y herramientas no han tenido ninguna variación entre los años 2017 y 2016.
- El rubro de las maquinarias incrementaron en \$47,228.
- Los vehículos disminuyeron en \$27.354.
- Los equipos de computación disminuyeron en \$3,639.
- Los muebles de oficina incrementaron en \$880.
- El rubro de construcciones en curso que en el año 2016 posee un saldo de \$40.583 en el año 2017 no presenta saldo; ya que este saldo fue reclasificado el 1 de enero del 2017 a maquinarias por concepto de horno.

Capítulo IV:

Informe técnico

4.1. Tema de investigación

Valoración de las propiedades, planta y equipos y su impacto en los estados financieros de la empresa Góndolas & Perchas S.A. GONPERSA.

4.2. Resumen de la investigación

El trabajo de investigación tuvo como objetivo general evaluar las propiedades, planta y equipos y su impacto en los estados financieros de la empresa Góndolas y Perchas S.A. Gonpersa. Al comenzar esta investigación se planteó el problema, los objetivos específicos y la idea a defender que fueron los elementos primordiales para desarrollar el tema en mención en la empresa manufacturera Góndolas & Perchas S.A. GONPERSA

Fue necesario recaudar toda la información necesaria que abarque la Valoración de las propiedades, planta y equipos y su impacto en los estados financieros de la empresa Góndolas & Perchas S.A. GONPERSA. tal como la información propia de la empresa, así como normativas contables vigentes que sustenten los procedimientos que se plantearon en el trabajo de investigación expuesto, basado también en los entes reguladores o entes de control en el país.

Finalmente, la información que se obtuvo de la empresa fue a través de entrevistas al personal clave como: el gerente general, contador general y el jefe de producción donde a través de sus respuestas se pudo corroborar el cumplimiento/procedimiento de las actividades o tratamiento de las propiedades, planta y equipos de la empresa.

4.3. Actividades realizadas

La población para este trabajo de investigación fue conformada por diez personas, las mismas que trabajan en las distintas áreas de la empresa. Ya que los distintos tipos o clases de propiedades, planta y equipos son de uso de todo el personal de la empresa pero la responsabilidad recae en los jefes departamentales.

Se consideró como muestra al gerente general por ser el encargado de aprobar las solicitudes para adquirir propiedades, planta y equipos así como de analizar los estados financieros; del mismo modo, fue parte de la muestra el contador general por el responsable de los registros y medición, sea inicial o posterior de los activos y finalmente al jefe de producción ya que el rubro de maquinarias posee mayor peso financiero del total de las propiedades, planta y equipos para la empresa.

La metodología empleada fue descriptiva porque permitió detallar el tratamiento que la empresa tiene con sus propiedades, planta y equipos con carácter inductivo porque esta investigación se desarrolló de lo particular a lo general, necesario para alcanzar los objetivos propuestos al inicio de este estudio. También, fue necesario aplicar mecanismos de análisis documental y entrevistas para desarrollar el tema con la información proporcionada por la empresa. El enfoque de esta investigación fue cuantitativo y cualitativo al tratarse de determinar valores que afecten o modifiquen los saldos de los estados financieros actuales por los rubros en mención.

La información que proporcionó la empresa Góndolas & Perchas S.A. GONPERSA para ese estudio fue el detalle de las propiedades, planta y equipos con corte al 31 de diciembre del 2017, con su respectiva vida útil y depreciación; el conjunto de los estados financieros, políticas verbales del rubro de propiedades, planta y equipos y

también el conocimiento de las instalaciones donde se realiza la transformación y fabricación de los distintos productos que finalmente comercializan. Con esta información se logró realizar:

- Entrevistas al gerente general, contador y jefe de producción.
- Revisión del detalle de propiedades, planta y equipos con enfoque de medición inicial y posterior tal como indica la sección 17 de la NIIF para pymes.
- Análisis vertical y horizontal de los estados financieros por los años 2016 y 2017.
- Análisis a través de indicadores financieros los rubros con relación a las propiedades, planta y equipos y su evolución del 2016 al año 2017, año de alcance del trabajo de investigación.

4.4. Objetivos logrados

- Evaluar las propiedades, planta y equipos y su impacto en los estados financieros de la empresa Góndolas y Perchas S.A. Gonpersa.
- Describir la medición inicial y posterior respecto a las propiedades, planta y equipos que permite la sección 17 de las NIIF para Pymes.
- Valorar los procedimientos que mantiene la empresa Góndolas y Perchas S.A. Gonpersa.
- Analizar mediante indicadores financieros las propiedades, planta y equipos con relación a los estados financieros de la empresa Góndolas y Perchas S.A. Gonpersa.

4.5. Documentos que soportan la investigación

- Entrevistas

- Estado de situación financiera
- Estado de resultado integral
- Estado de cambio en el patrimonio
- Estado de flujo de efectivo
- Notas a los estados financieros (Se consideró la nota de las propiedades, planta y equipos)
- Indicadores financieros en relación al trabajo de investigación.
- Registro Único del Contribuyente.

4.6. Conclusiones

La empresa en estudio no posee políticas escritas para la valoración de las propiedades, planta y equipos; de manera general, por disposición de la gerencia se estableció que las compras de activos fijos mayores a US\$200.00 sean incorporadas, como parte de este rubro, caso contrario su efecto se cargue al gasto en el estado de resultado integral. Sin embargo, entre los bienes que formar parte del rubro de equipos de cómputo, se detectó que existe uno que no supera los US\$200.00 y fue considerado como propiedad, planta y equipo; cabe, recalcar que al periodo de alcance de esta investigación ya había sido depreciado en su totalidad, esto producto de su vida útil. El detalle a continuación:

25/5/2016	ROUTER GIGABIT MARCA TP-LINK MOD:TL-WR1043ND	79.46	0
-----------	--	-------	---

La medición inicial de las propiedades, planta y equipos se realizan al costo, bajo los conceptos de la sección 17 de las NIIF para pymes; sin embargo, la empresa entre los bienes que adquirió en el 2017 no posee rubros que considere varios valores para la activación de un mismo activo; es decir, al adquirir el bien el registro se efectuó con la factura que respalda dicha compra.

Como medición posterior la empresa no ha optado por implementar deterioro en las propiedades, planta y equipos, pero al recorrer las instalaciones se pudo evidenciar que existen rubros, sobretodo maquinarias que no se usan y que sigue siendo parte del activo. La empresa emplea el modelo de depreciación por línea recta o lineal, de manera proporcional al valor de sus activos.

Los saldos que muestran los estados financieros de Góndolas & Perchas S.A. GONPERSA reflejan que el periodo de alcance de este trabajo de investigación es más solvente en referencia al periodo anterior, 2016. Y al analizar los indicadores financieros en relación con las propiedades, planta y equipos se puede determinar que la empresa posee rentabilidad y podría inclusive contraer deudas con terceros o con los proveedores de capital. Finalmente, la empresa no lleva un control de las propiedades, planta y equipos de manera física, tampoco optan por realizar toma física de los mismos de manera periódica o al menos al término de cada periodo fiscal; y los responsables del custodio de los distintos rubros, son los jefes departamentales.

4.7. Recomendaciones

Implementar políticas de carácter contable que permitan seguir una estructura y lineamiento para la valoración de los distintos rubros de las propiedades, planta y equipos que mantiene la empresa Góndolas & Perchas S.A. Gonpersa, ya que al registrar sus activos podrá tener el mismo tratamiento que los demás activos adquiridos anteriormente así como las bases de valoración en la medición posterior de los mismos.

Considerar que la medición inicial de las propiedades, planta y equipos de la empresa es al costo y que a pesar de que cada registro de las adquisiciones realizadas al alcance de esta investigación (2017) fueron realizados con un número de factura, podrían estar obviando algún costo adicional para que el activo funcione, tal como lo indica la sección 17 de las NIIF para pymes.

Evaluar al menos una vez al año los indicios de deterioro que puedan sufrir los distintos rubros de las propiedades, planta y equipos, en especial las maquinarias ya que al ser una empresa manufactura, el desgaste es mayor. De tal manera, es necesario determinar la vida útil de las propiedades, planta y equipos con base a su duración real, ya que la empresa tiene como base los porcentajes que indican la normativa tributaria pero que acorde a la entrevista realizada al jefe de producción, mencionó que existen maquinarias que se desgastan en menos tiempos al establecido.

Analizar periódicamente los estados financieros de la empresa Góndolas & Perchas S.A. Gonpersa con la finalidad de comprender los saldos de las distintas cuentas que son relevantes en la toma de decisiones. Los ratios o indicadores financieros son una herramienta que ayuda a entender la situación de la empresa desde distintas

perspectivas, acorde a las necesidades que posee la empresa o que por su parte, la administración desee conocer.

Controlar los distintos rubros de las propiedades, planta y equipos teniendo un registro de los mismos y que estos sean identificados de alguna manera con la finalidad de facilitar su constatación física, que debería ser periódica (al menos una vez al año) para obtener saldos más fiables al término de un ejercicio fiscal.

Bibliografía

- Becerra, O. A. D., Rojo, L. A. D., & Medina, A. V. (2012). Análisis de las diferencias entre el tratamiento contable y el fiscal para los elementos de propiedades, planta y equipo: el caso peruano. *Contabilidad y Negocios: Revista del Departamento Académico de Ciencias Administrativas*, 7(14), 5-22.
- Bernal Niño Mireya. (s. f.). *Contabilidad, Sistema Y Gerencia*. Minerva. Recuperado de https://books.google.com/books/about/Contabilidad_Sistema_Y_Gerencia.html?hl=es&id=8w6XMU_drbMC
- Colín, J. G. (2014). *Contabilidad de costos*. McGraw-Hill Interamericana.
- Fernández, J. A. M. (2014). *Contabilidad Superior, 4a.Ed.* Grupo Editorial Patria.
- Góndolas & Perchas. (2018). Quienes Somos | Gondolas y Perchas. Recuperado 15 de mayo de 2018, de <http://gondolasyperchas.ec/quienessomos/>
- Hansen- Holm, & NIC 1,. (2012). *NIC 1 Presentación de Estados Financieros*. Recuperado de <https://www.youtube.com/watch?v=7BjdAHmLcow>
- IFRS. (2016a). Deterioro del valor de las unidades generadoras de efectivo. En *Preparación de información financiera desde el Marco Conceptual* (p. 39-43). Asociación Española de Contabilidad y Administración de Empresas, AECA.

IFRS. (2016b). Norma Internacional de Contabilidad 16.

Instituto Ecuatoriano de Propiedad Intelectual. (s. f.). NIC 1.

Marcotrigiano, L. (2013). Reflexiones acerca de la elaboración y presentación de estados financieros bajo ambiente VEN-NIF PYME. *Actualidad Contable Faces*, 16(26). Recuperado de <http://www.redalyc.org/resumen.oa?id=25728399004>

Molina Toro, Jerson Leandro. (2014). *La adopción de la sección 17 NIIF para Pymes en su rubro de propiedad planta y equipo a primero de Enero del año 2015*. GRIN Verlag. Recuperado de <https://books.google.com.ec/books?id=6NXIBQAAQBAJ&printsec=frontcover&dq=propiedades,+planta+y+equipos&hl=es&sa=X&ved=0ahUKEwi4tcSZpKTcAhXG11MKHajWBh0Q6AEILTAC#v=onepage&q&f=false>

Muñoz, Jean Pierre. (2017, abril 22). La partida Propiedad, Planta y Equipo. ¿Cuál es su importancia? Recuperado 26 de julio de 2018, de <https://www.bdo.com.do/es-do/blogs/articulos/abril-2017/la-partida-propiedad,-planta-y-equipo-%c2%bfcual-es-su>

ORDÓÑEZ CABRERA, L. A. (2011). *PROPUESTA DE CREACIÓN DE UN SISTEMA ADMINISTRATIVO, FINANCIERO Y CONTABLE DEL HOTEL VILCABAMBA INTERNACIONAL DE NUESTRA CIUDAD DE LOJA*. (B.S. thesis). Recuperado de <http://www.kva.com.ec/imagesFTP/8000.NEC12.pdf>

Propiedad, planta y equipo. Clasificación | Gerencie.com. (s. f.-a). Recuperado 26 de julio de 2018, de <https://www.gerencie.com/propiedad-planta-y-equipo-clasificacion.html>

Propiedad, planta y equipo. Clasificación | Gerencie.com. (s. f.-b). Recuperado 26 de julio de 2018, de <https://www.gerencie.com/propiedad-planta-y-equipo-clasificacion.html>

Serrat, N. A., & Riera, C. V. (2010). *Estado de cambios en el patrimonio neto y estado de flujos de efectivo: Elaboración e Interpretación*. Profit Editorial.

Superintendencia de Compañías, Valores y Seguros,. (2014, mayo 20). Ley de Compañías. Recuperado de http://www.supercias.gob.ec/bd_supercias/descargas/lotaip/a2/Ley-Cias.pdf

Tapia, D. E., Barrientos, E., & Solar, C. R. (2014). *Contabilidad de gestión para el sector portuario marítimo y fluvial*. Ecoe Ediciones.

WENS. (2017, julio 26). Auditoría externa obligatoria 2017 según Resolución SCVS-NC-DNCDN-2016-011. Recuperado 16 de agosto de 2018, de <http://wens.com.ec/auditoria-externa-obligatoria-2017-segun-resolucion-scv-nc-dncdn-2016-011/>

Anexos

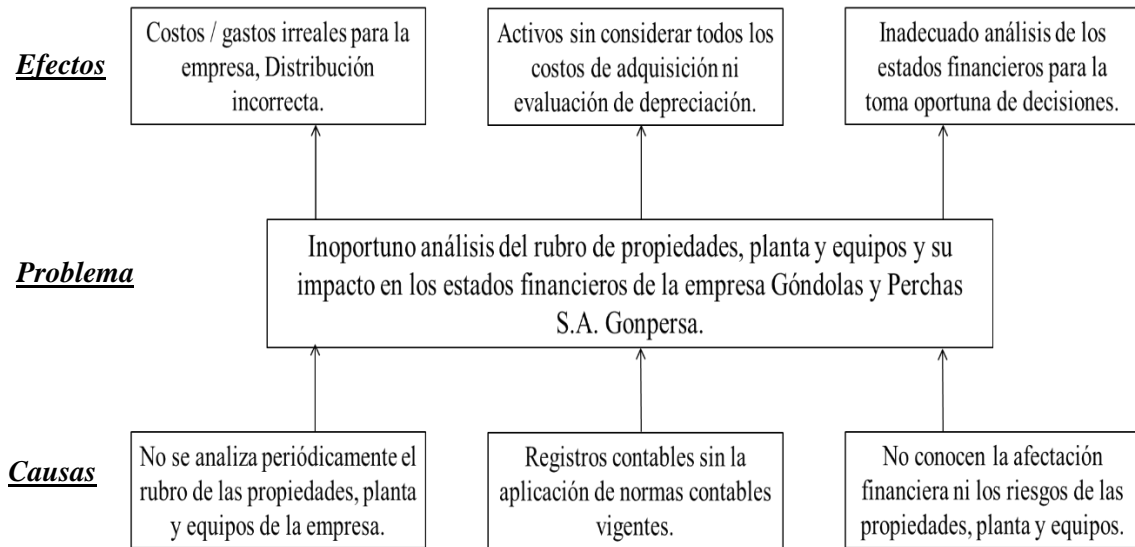


Figura 1. Árbol de problemas

Fuente: Góndolas y Perchas S.A. Gonpersa.

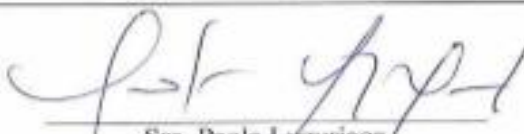
Elaborado por: Drouet Mera María José, Martillo Arteaga Michelle, 2018.

GONDOLAS & PERCHAS S.A. GONPERSA

ESTADO DE SITUACIÓN FINANCIERA AL 31 DE DICIEMBRE DE 2017 (EXPRESADO EN U.S. DÓLARES COMPLETOS)

<u>ACTIVOS</u>	<u>Notas</u>	<u>2017</u>	<u>2016</u>
ACTIVOS CORRIENTES:			
Efectivo y equivalentes de efectivo	5	188,878	96,098
Deudores comerciales y otras cuentas por cobrar	6	236,719	202,752
Cuentas por cobrar relacionadas	14	122,427	
Inventarios	7	57,996	32,843
Gastos pagados por anticipado		14,073	6,764
Otros activos corrientes	8	<u>40,550</u>	<u>40,550</u>
TOTAL ACTIVOS CORRIENTES		<u>660,643</u>	<u>379,007</u>
ACTIVOS NO CORRIENTES:			
Propiedades y equipos	9	434,519	463,276
Activos por impuestos diferidos	22		11,000
Cuenta por cobrar relacionada	14		47,782
Otros activos no corrientes	10	<u>89,393</u>	<u>89,393</u>
TOTAL ACTIVOS NO CORRIENTES		<u>523,912</u>	<u>611,451</u>
TOTAL ACTIVOS		<u>1,184,555</u>	<u>990,458</u>

Ver notas a los estados financieros


Sra. Paola Lazuriaga
Gerente General


CPA. Maritza Menéndez
Contadora General

Figura 2. Estado de situación financiera del año 2017 – 1/2.

Fuente: Góndolas y Perchas S.A. GONPERSA.

GONDOLAS & PERCHAS S.A. GONPERSA

ESTADO DE SITUACIÓN FINANCIERA AL 31 DE DICIEMBRE DE 2017 (EXPRESADO EN U.S. DÓLARES COMPLETOS)

<u>PASIVOS Y PATRIMONIO</u>	<u>Notas</u>	<u>2017</u>	<u>2016</u>
PASIVOS CORRIENTES:			
Acreedores comerciales y otras cuentas por pagar	11	438,497	391,182
Obligaciones bancarias y con terceros	12	155,463	125,885
Obligaciones por beneficios a los empleados	13	<u>82,358</u>	<u>78,340</u>
TOTAL PASIVOS CORRIENTES		<u>676,318</u>	<u>595,407</u>
PASIVOS NO CORRIENTES:			
Obligaciones con terceros	12	32,505	14,242
Obligaciones por beneficios definidos	15	<u>46,962</u>	<u>31,806</u>
TOTAL PASIVOS NO CORRIENTES		<u>79,467</u>	<u>46,048</u>
TOTAL PASIVOS		<u>755,785</u>	<u>641,455</u>
PATRIMONIO			
Capital	16	100,000	100,000
Reserva legal	18	22,355	13,275
Otro resultado integral		(11,030)	(4,956)
Resultados acumulados		<u>317,445</u>	<u>240,684</u>
TOTAL PATRIMONIO		<u>428,770</u>	<u>349,003</u>
TOTAL PASIVOS Y PATRIMONIO		<u>1,184,555</u>	<u>990,458</u>

Ver notas a los estados financieros



 Sra. Paola Luzuriaga Gerente General	 CPA. Maritza Menéndez Contadora General
--	--

Figura 3. Estado de situación financiera del año 2017 – 2/2.

Fuente: Góndolas y Perchas S.A. GONPERSA.

GONDOLAS & PERCHAS S.A. GONPERSA

ESTADO DE RESULTADO INTEGRAL POR EL AÑO TERMINADO EL 31 DE DICIEMBRE DE 2017 (EXPRESADO EN U.S. DÓLARES COMPLETOS)

	<u>Notas</u>	<u>2017</u>	<u>2016</u>
INGRESOS DE ACTIVIDADES ORDINARIAS		2,247,871	2,001,155
COSTO DE VENTAS	19	(1,526,337)	(1,240,467)
GANANCIA BRUTA		<u>721,534</u>	<u>760,688</u>
Gastos de administración	20	(293,046)	(357,070)
Costos de distribución	20	(280,940)	(233,390)
Utilidad en operación		<u>147,548</u>	<u>170,228</u>
Otros (gastos) ingresos, neto		11,410	(1,317)
Gastos financieros, neto		(22,268)	(20,407)
Utilidad antes de participación de trabajadores e impuesto a las ganancias		<u>136,690</u>	<u>148,504</u>
Participación de trabajadores	21	(20,504)	(22,276)
Utilidad antes del impuesto a las ganancias		<u>116,186</u>	<u>126,228</u>
Impuesto a las ganancias	22	(30,345)	(35,428)
Utilidad del periodo		<u>85,841</u>	<u>90,800</u>
OTRO RESULTADO INTEGRAL:			
Pérdida actuarial por planes de beneficios definidos		(6,074)	(4,956)
Resultado integral total del año		<u>79,767</u>	<u>85,844</u>

Ver notas a los estados financieros


Sra. Paola Luzuriaga
Gerente General


CPA. Mariiza Menéndez
Contadora General

Figura 4. Estado de resultado integral y otro resultado integral.
Fuente: Góndolas y Perchas S.A. GONPERSA.

GONDOLAS & PERCHAS S.A. GONPERSA

ESTADO DE CAMBIOS EN EL PATRIMONIO POR EL AÑO TERMINADO EL 31 DE DICIEMBRE DE 2017 (EXPRESADO EN U.S. DÓLARES COMPLETOS)

	Capital	Reserva legal	Otro resultado integral	Por aplicación de la NIIF para las PYMES	Resultados acumulados	Total
ENERO 1 DE 2016	100,000	4,069		(823)	358,372	461,618
Cambios:						
Compensación				823	(823)	
Impuesto a la renta años anteriores					(4,124)	(4,124)
Apropiación, nota 18		9,206			(9,206)	
Utilidad del periodo					90,800	90,800
Otro resultado integral:						
Pérdida actuarial por planes de beneficios definidos			(4,956)			(4,956)
Transacción con los propietarios:						
Dividendos, nota 17					(194,335)	(194,335)
DICIEMBRE 31 DE 2016	100,000	13,275	(4,956)		240,684	349,003
Cambios:						
Apropiación, nota 18		9,080			(9,080)	
Utilidad del periodo					85,841	85,841
Otro resultado integral:						
Pérdida actuarial por planes de beneficios definidos			(6,074)			(6,074)
DICIEMBRE 31 DE 2017	100,000	22,355	(11,030)		317,445	428,770

Ver notas a los estados financieros


Sra. Paola Luzuriaga
Gerente General


CPA. Maritza Menéndez
Contadora General

Figura 5. Estado de cambios en el patrimonio.

Fuente: Góndolas y Perchas S.A. GONPERSA.

GONDOLAS & PERCHAS S.A. GONPERSA

ESTADO DE FLUJOS DE EFECTIVO POR EL AÑO TERMINADO EL 31 DE DICIEMBRE DE 2017 (EXPRESADO EN U.S. DÓLARES COMPLETOS)

	<u>2017</u>	<u>2016</u>
Flujos de efectivo y equivalentes de efectivo de actividades de operación		
Cobros de clientes	2,242,524	1,953,299
Pagos a proveedores, empleados y otros	(2,003,461)	(1,640,414)
Gastos financieros, neto	(22,268)	(20,407)
Impuesto a las ganancias pagado	(25,546)	(36,384)
Otros (gastos) ingresos, neto	<u>(7,703)</u>	<u>2,132</u>
Efectivo y equivalentes de efectivo neto proveniente de actividades de operación	<u>183,546</u>	<u>258,226</u>
Flujos de efectivo y equivalentes de efectivo en actividades de inversión		
Adquisiciones de propiedades y equipo	(43,692)	(69,627)
Compras de otros activos a largo plazo	—	<u>(5,400)</u>
Efectivo y equivalentes de efectivo neto utilizado en actividades de inversión	<u>(43,692)</u>	<u>(75,027)</u>
Flujos de efectivo y equivalentes de efectivo en actividades de financiación		
Nuevos préstamos bancarios y con terceros	301,423	200,000
Pago de préstamos	(253,582)	(246,590)
Dividendos pagados	(20,270)	(145,620)
Nueva deuda (pagos) a partes relacionadas	<u>(74,645)</u>	<u>(7,390)</u>
Efectivo y equivalentes de efectivo neto utilizado en actividades de financiación	<u>(47,074)</u>	<u>(199,600)</u>
Incremento (Disminución) neto de efectivo y equivalentes de efectivo durante el periodo	92,780	(16,401)
Efectivo y equivalentes de efectivo al inicio del periodo	<u>96,098</u>	<u>112,499</u>
Efectivo y equivalentes de efectivo al final del periodo	<u>188,878</u>	<u>96,098</u>

(CONTINÚA)

Ver notas a los estados financieros



 Sra. Paola Luzuriaga Gerente General	 CPA. Maritza Menéndez Contadora General
--	--

Figura 6. Estado de flujos de efectivo.

Fuente: Góndolas y Perchas S.A. GONPERSA.

7. PROPIEDADES Y EQUIPOS

	<u>2017</u>	<u>2016</u>
	. . . U.S. dólares . . .	
Terrenos	12,600	12,600
Maquinarias	434,780	387,552
Vehiculos (1)	97,667	125,021
Edificios	90,702	90,702
Equipos de computación	15,401	19,040
Muebles de oficina	9,244	8,364
Herramientas	1,119	1,119
Construcciones en curso (1)	<u> </u>	<u>40,583</u>
Subtotal	661,513	684,981
Depreciación acumulada	<u>(226,994)</u>	<u>(221,705)</u>
Total	<u>434,519</u>	<u>463,276</u>

El movimiento de propiedades y equipos al 31 de diciembre, es el siguiente:

	<u>2017</u>	<u>2016</u>
	. . . U.S. dólares . . .	
Saldo al inicio del año	463,276	464,908
Adquisiciones (1)	43,692	69,627
Reclasificación (2)		(6,526)
Baja		(73)
Depreciación	<u>(72,449)</u>	<u>(64,660)</u>
Saldo al fin del año	<u>434,519</u>	<u>463,276</u>

Figura 7. Notas a los estados financieros por el rubro de propiedades, planta y equipos.

Fuente: Góndolas y Perchas S.A. GONPERSA.

Tabla 31. Información de las propiedades, planta y equipos proporcionada por la empresa.

Tipo	Fecha	Concepto	Costo de adquisición
Edificio	8/2/2011	Terreno	12,600.00
Edificio	8/2/2011	Compra de edificio a Castell	58,253.40
Edificio	31/12/2012	Adecuaciones	32,448.77
Maquinarias	8/3/2010	f/2601 soldadoras y antorcha	12,620.00
Maquinarias	1/7/2010	f/246 perfiladora y pulidora	2,500.00
Maquinarias	14/9/2010	f/226 Troqueladoras de 50 toneladas	5,000.00
Maquinarias	18/11/2010	f/12 compresor Ingersond Rand	6,000.00
Maquinarias	2/8/2011	Fact.#73 por compra de matrices	20,300.00
Maquinarias	5/9/2011	fact# 4401 por elaboracion de matriz perforación matriz para doblado total y matriz corte fpe	15,600.00
Maquinarias	9/9/2011	fact# 4405por compra de una maquina perfiladora doble	22,000.00
Maquinarias	23/9/2011	fact# 90 por construcción de matriz para despunte	2,300.00
Maquinarias	18/10/2011	fact.#7022 por sistema centralizado de gas glp para planta	2,387.80
Maquinarias	24/11/2011	Fact.# 107 por construcción de matriz	3,400.00
Maquinarias	9/1/2012	f/9370 Optiflex Electrostatic	3,700.00
Maquinarias	30/5/2012	f/2801 Prensa Excéntrica	18,000.00
Maquinarias	6/6/2012	f/688 construcción de seguro para matriceria	1,000.00
Maquinarias	31/8/2012	f/4048 mug 250/t 300amp	2,070.00
Maquinarias	20/9/2012	f/4130 mig evo 250/t trifasico	2,175.00
Maquinarias	20/9/2012	f/4130 mig evo 250/t trifasico	2,175.00
Maquinarias	2/10/2012	f/174 construccion matriz para despuntar	9,500.00
Maquinarias	26/10/2012	f/4213 Mig evo 250/t Trifásico 300amp	1,830.00
Maquinarias	26/10/2012	f/4213 Mig evo 250/t Trifásico 300amp	1,830.00
Maquinarias	26/10/2012	f/4213 Mig evo 250/t Trifásico 300amp	1,830.00
Maquinarias	26/10/2012	f/4213 Mig evo 250/t Trifásico 300amp	1,830.00
Maquinarias	26/10/2012	f/4213 Mig evo 250/t Trifásico 300amp	1,830.00
Maquinarias	26/10/2012	f/4213 Mig evo 250/t Trifásico 300amp	1,830.00
Maquinarias	26/10/2012	f/4213 Mig evo 250/t Trifásico 300amp	1,830.00
Maquinarias	26/10/2012	f/4213 Mig evo 250/t Trifásico 300amp	1,830.00
Maquinarias	26/10/2012	f/4213 Mig evo 250/t Trifásico 300amp	1,830.00
Maquinarias	22/2/2013	101	3,000.00

Maquinarias	6/4/2013	238	1,500.00
Maquinarias	10/5/2013	105	1,200.00
Maquinarias	28/5/2013	831	1,260.00
Maquinarias	12/7/2013	110	2,500.00
Maquinarias	5/8/2013	441	1,800.00
Maquinarias	3/10/2013	112	2,000.00
Maquinarias	13/12/2013	9676	9,500.00
Maquinarias	5/2/2014	Construccion base porta máquina, piñones y rodillos	4,284.00
Maquinarias	17/2/2014	Construccion de matriz para perforar agujeros en bandeja	2,300.00
Maquinarias	2/4/2014	Soldadora de pedestal 20 Kva	3,980.00
Maquinarias	3/4/2014	Construccion de matriz para perforar placa porta remaches	1,200.00
Maquinarias	16/5/2014	Teclé eléctrico elefante 2 ton x 3	2,651.40
Maquinarias	27/5/2014	Plegadora w67y-63x2500 s	24,000.00
Maquinarias	27/5/2014	Rectificadora sg 2550 s 08652	17,500.00
Maquinarias	27/5/2014	Torno cdl 6241x1000 sm0091w	10,550.00
Maquinarias	30/5/2014	Taladro fresador marca weida	8,500.00
Maquinarias	4/6/2014	Prensa Marca Ulecia	50,000.00
Maquinarias	11/6/2014	Pines	2,281.50
Maquinarias	16/6/2014	Const de plato maq troqueladora	1,341.00
Maquinarias	17/6/2014	Cizalla Hidráulica	25,500.00
Maquinarias	7/7/2014	cierra cinta y taladro de banco	3,035.71
Maquinarias	9/7/2014	Troquel para ventolera	4,500.00
Maquinarias	15/7/2014	Taladro Fresador 2 HP	1,791.90
Maquinarias	4/8/2014	Dos dobladoras Niagra	17,524.00
Maquinarias	22/8/2014	Matriz para fabricación pie de amigos	9,000.00
Maquinarias	1/9/2014	Plataforma electrónica digital	1,350.00
Maquinarias	15/3/2016	Maquina Corte Hilo	22,000.00
Maquinarias	8/4/2016	Punteadora	946.43
Maquinarias	8/4/2016	Punteadora	946.43
Maquinarias	4/8/2016	MATRICES F/8374 LINCOR ANGULO TEMPLE ACERO RT.16	132.00
Maquinarias	4/8/2016	MATRICES F.656 VILLAVICENCIO JORGE - MATRICES RET	450.00
Maquinarias	15/11/2017	COMPRESOR F.8943 MARMOI ACTIVO FIJO RET.20648	39.43
Maquinarias	21/11/2017	COMPRESOR F.8943 MARMOI ACTIVO FIJO RET.20648	755.64
Maquinarias	1/1/2017	HORNO	40583.07
Maquinarias	13/1/2017	System Dolly w/hopper,50lb, encore lt F.5906	5,850.00
Equipo de Cómputo y Software	4/3/2015	CPU coriI3 DD 1Tb + Teclado + mouse	821.00
Equipo de Cómputo y Software	28/5/2015	13806 Portátil HP Memoria 4Gb disco duro 750 GB	569.00

Equipo de Cómputo y Software	28/5/2015	13806 Portátil HP Memoria 4Gb disco duro 750 GB	569.00
Equipo de Cómputo y Software	28/5/2015	CPU disco duro 1TB memoria de 8GB	632.50
Equipo de Cómputo y Software	28/5/2015	CPU disco duro 1TB memoria de 8GB	632.50
Equipo de Cómputo y Software	15/4/2016	CPU core I5 16GB y tarjeta de video SOGIS GT-730 2GB	802.68
Equipo de Cómputo y Software	25/5/2016	Router Gigabit Marca tp-link mod:tl-wr1043nd	79.46
Equipo de Cómputo y Software	30/5/2016	Cpra. Cámaras de Seguridad	378.01
Equipo de Cómputo y Software	15/6/2016	Cpra monitor	318.00
Equipo de Cómputo y Software	5/9/2016	Cpra Impresora multifunción L375 con sistema continuo original Wii	307.01
Equipo de Cómputo y Software	30/9/2016	Cpra cámaras	514.83
Equipo de Cómputo y Software	10/1/2017	Notebook Dell Inspiron 3459 ci5/2,8GHZ-6GB/1tb/ NO dvd F.25838	1,320.00
Equipo de Cómputo y Software	10/1/2017	WIN PRO 64bit Spanish latam 1 pk 10 F.25838	360.00
Equipo de Cómputo y Software	7/2/2017	Notebook Dell Inspiron 3458 ci3/ 6gb/1tb/no dvd F.47454	626.00
Equipo de Cómputo y Software	7/2/2017	Switch Tplink 10/100/1000 48 ptos rack F.47454	340.00
Equipo de Cómputo y Software	7/2/2017	Cartucho Epson negro F.47454	Para control
Equipo de Cómputo y Software	7/2/2017	Mouse Logitech inalámbrico F.47454	Para control
Equipo de Cómputo y Software	7/2/2017	Switch Tplink 8 ptos giga 10-100-1000 F.47454	Para control
Equipo de Cómputo y Software	9/5/2017	CPU CORE I5/4 GB/500 HD/LINUX F.393	368.00
Equipo de Cómputo y Software	5/6/2017	CPU Core I5/8GB/500gb/teclado/mouse/parlantes F.412	460.00

Equipo de Cómputo y Software	5/6/2017	Notebook Dell Inspiron 3458 ci3/ 6gb/1tb/14" F.412	540.00
Equipo de Cómputo y Software	5/6/2017	Windows Pro 10 Licencia F.412	330.00
Equipo de Cómputo y Software	5/6/2017	Flat Panel LG,19,5 Led HDMI-RGB (VGA) F.412	250.00
Equipo de Cómputo y Software	5/6/2017	UPS Forza 750V 4 salidas 120V F.412	Para control
Equipo de Cómputo y Software	5/6/2017	Teclado y mouse Logitech MK200 Alámbrico F.412	Para control
Equipo de Cómputo y Software	26/7/2017	Computador F.419	420.00
Equipo de Cómputo y Software	26/7/2017	Windows 10 Profesional F.419	Para control
Equipo de Cómputo y Software	26/7/2017	Ups Forza 500va 120v 6-Tomas RJ11 F.419	Para control
Equipo de Cómputo y Software	26/7/2017	Flat panel LG 19,5" LED HDMI-RGB(VGA) 20MP38HQ F.419	Para control
Equipo de Cómputo y Software	26/7/2017	Multifunción Canon Injek Color-2 Cartuchos MG25 F.419	Para control
Equipo de Cómputo y Software	26/7/2017	Windows 10 Profesional F.419	Para control
Equipo de Cómputo y Software	26/7/2017	Notebook DELL Inspiron 3467 CI3 2,0GHZ-6GB-1TB-DVD, windows 10 profesional F.419	525.00
Equipo de Cómputo y Software	22/9/2017	Impresora Multifunción Epson Modelo 1395	290.00
Equipo de Cómputo y Software	28/9/2017	Notebook Dell Inspiron 3467 ci3 2,0 GHZ-6GB-1TB-DVD F.427	525.00

Equipo de Cómputo y Software	28/9/2017	CPU Case 600 watts negro, disco duro int 3,5"1000 Gb sata F.427	450.00
Equipo de Cómputo y Software	28/9/2017	Disco Duro Int 3,5" 1000 GB SATA F.427	Para control
Equipo de Cómputo y Software	28/9/2017	Windows pro F.427	Para control
Equipo de Cómputo y Software	28/9/2017	Cartucho Canon Negro F.427	Para control
Equipo de Cómputo y Software	28/9/2017	Cartucho Canon Color F.427	Para control
Equipo de Cómputo y Software	6/10/2017	Laptop Marca DELL Inspiron 3464 procesador core I3 6006U;658; 1TB DE 14", WINDOWS 10 F.1716	685.00
Equipo de Cómputo y Software	6/10/2017	Pen drive marca Kingstong 8 GB Modelo DTSE9H F.1716	Para control
Equipo de Cómputo y Software	28/9/2017	Pc Intel Core i7-7700; 8 gb, 1tb,gtx1050-2gb,dvd,mb h110, licencia win10 home Coa,cable hdmi,led 22" LG, teclado, mouse , regulador F.437	2,288.00
Equipos de Oficina	31/10/2011	Fact# 221 por compra de cámaras de seguridad y mano de obra instalación de las mismas	1,245.01
Equipos de Oficina	6/11/2012	f/4838 compra lcd	686.60
Equipos de Oficina	22/10/2013	158861	840.86
Equipos de Oficina	4/4/2014	Aire acondicionado	1,745.53
Equipos de Oficina	19/9/2014	Purificador de agua	550.00
Equipos de Oficina	19/9/2014	Cámaras de seguridad	826.39
Equipos de Oficina	23/3/2016	Aire acondicionado	1,050.00
Equipos de Oficina	14/12/2017	Televisor Samsung 32" Led HD Smart WIFI	340.00
Equipos de Oficina	25/8/2017	Aire acondicionado Marca Mabe Inverter	540.00
Vehículo	18/7/2013	Skoda Octavia Sedan	13,000.00
Vehículo	31/10/2015	Camión Mitsubishi	34,974.76
Vehículo	31/1/2017	HYUNDAI SEDAN Modelo IONIQ AC 1.6 5P 4X2 HYBRID COLOR PLATEADO	26,390.00
Muebles y Enseres	30/10/2012	BEBEDERO	730.00
Muebles y Enseres	2/3/2015	Televisor 40" LED Sony M:40R485	690.00
Herramientas	1/4/2016	Cpra Tronzadora	437.80
Herramientas	1/11/2016	Cpra taladro	282.05
Herramientas	1/12/2016	Cpra taladro	399.61

Fuente: Góndolas y Perchas S.A. GONPERSA.



Figura 8. Levantamiento de información.

Descripción: Michelle Martillo y María José Drouet recorriendo las instalaciones de la planta de producción de Gondolas & Perchas S.A. Gompersa.



Figura 9. Levantamiento de información.

Descripción: Michelle Martillo y María José Drouet observando los productos finales que obtiene la empresa con sus maquinarias.



Figura 10. Levantamiento de información.

Descripción: María José Drouet y Michelle Martillo conociendo el área de pintura de la planta de Gondolas & Perchas S.A. Gonper



**REGISTRO ÚNICO DE CONTRIBUYENTES
SOCIEDADES**



NÚMERO RUC: 0992600527001
RAZÓN SOCIAL: GONDOLAS Y PERCHAS S.A. GONPERSA

NOMBRE COMERCIAL: GONPERSA
REPRESENTANTE LEGAL: LUZURIAGA CAMPOVERDE PAOLA KATHERINE
CONTADOR: PLUAS FLORES KAREM JAZMIN
CLASE CONTRIBUYENTE: OTROS
CALIFICACIÓN ARTESANAL: S/N
OBLIGADO LLEVAR CONTABILIDAD: SI
NÚMERO: S/N

FEC. NACIMIENTO:
FEC. INSCRIPCIÓN: 04/02/2009
FEC. SUSPENSIÓN DEFINITIVA:
FEC. INICIO ACTIVIDADES: 19/01/2009
FEC. ACTUALIZACIÓN: 15/03/2018
FEC. REINICIO ACTIVIDADES:

ACTIVIDAD ECONÓMICA PRINCIPAL
ACTIVIDADES DE FABRICACION DE MUEBLES, METALICOS

DOMICILIO TRIBUTARIO
Provincia: GUAYAS Cantón: GUAYAQUIL Parroquia: TARQUI Barrio: PROSPERINA Calle: AV. SEPTIMA Numero: 300 Intersección: CALLE SEGUNDA Conjunto: SECTOR EL PRADO Carretero: VIA DAULE Kilometro: 7.5 Referencia ubicación: INGRESO POR AGROQUIMICA A DOS CUADRAS Telefono Trabajo: 042266456 Email: info@gondolasyperchas.ec

DOMICILIO ESPECIAL
SN

- OBLIGACIONES TRIBUTARIAS**
- * ANEXO ACCIONISTAS, PARTICIPES, SOCIOS, MIEMBROS DEL DIRECTORIO Y ADMINISTRADORES
 - * ANEXO DE DIVIDENDOS, UTILIDADES O BENEFICIOS - ADI
 - * ANEXO RELACION DEPENDENCIA
 - * ANEXO TRANSACCIONAL SIMPLIFICADO
 - * DECLARACIÓN DE IMPUESTO A LA RENTA SOCIEDADES
 - * DECLARACIÓN DE RETENCIONES EN LA FUENTE
 - * DECLARACIÓN MENSUAL DE IVA

Son derechos de los contribuyentes: Derechos de trato y confidencialidad, Derechos de asistencia o colaboración, Derechos económicos, Derechos de información, Derechos procedimentales; para mayor información consulte en www.sri.gov.ec. Las personas naturales cuyo capital, ingresos anuales o costos y gastos anuales sean superiores a los límites establecidos en el Reglamento para la aplicación de la ley de régimen tributario interno están obligados a llevar contabilidad, convirtiéndose en agentes de retención, no podrán acogerse al Régimen Simplificado (RISE) y sus declaraciones de IVA deberán ser presentadas de manera mensual. Recuerde que sus declaraciones de IVA podrán presentarse de manera semestral siempre y cuando no se encuentre obligado a llevar contabilidad, transfiera bienes o preste servicios únicamente con tarifa 0% de IVA y/o sus ventas con tarifa diferente de 0% sean objeto de retención del 100% de IVA.

# DE ESTABLECIMIENTOS REGISTRADOS			
# DE ESTABLECIMIENTOS REGISTRADOS		ABIERTOS	
JURISDICCIÓN	1 ZONA 8 GUAYAS	CERRADOS	0



Código: RIMRUC2018000933291

Figura 11. Registro Único de Contribuyentes – RUC

Fuente: Góndolas y Perchas S.A. GONPERSA.