



**UNIVERSIDAD LAICA VICENTE ROCAFUERTE
DE GUAYAQUIL
FACULTAD DE CIENCIAS SOCIALES Y DERECHO
CARRERA DE ECONOMÍA**

**PROYECTO DE INVESTIGACIÓN
PREVIO A LA OBTENCIÓN DEL TÍTULO DE
ECONOMISTA**

**DIAGNÓSTICO SOCIOECONÓMICO DE LOS
COMERCIANTES INFORMALES EN LA CIUDAD DE
NARANJITO EN EL SECTOR DE LA AVENIDA 5 DE
OCTUBRE Y 10 DE AGOSTO PROVINCIA DEL GUAYAS -
ECUADOR**

Tutor:

ECON. ZOILA PESANTEZ CEDEÑO, Mgtr.

Autor:

SAMUEL DAVID MENDOZA ROMERO

GUAYAQUIL

2022



Presidencia
de la República
del Ecuador



Plan Nacional
de Ciencia, Tecnología,
Innovación y Saberes



SENESCYT
Secretaría Nacional de Educación Superior, Ciencia,
Tecnología e Innovación

REPOSITARIO NACIONAL EN CIENCIA Y TECNOLOGÍA

FICHA DE REGISTRO DE TESIS

TÍTULO Y SUBTÍTULO:

Diagnóstico socioeconómico de los comerciantes informales en la ciudad de Naranjito en el sector de la Avenida 5 de Octubre y 10 de Agosto provincia del Guayas - Ecuador

AUTOR:

Mendoza Romero Samuel David

REVISORES O TUTORES:

Econ. Pesantez Cedeño Zoila Filomena, Mgtr.

INSTITUCIÓN:

Universidad Laica VICENTE
ROCAFUERTE de Guayaquil

Grado obtenido:

Economista

FACULTAD:

CIENCIAS SOCIALES Y
DERECHO

CARRERA:

Economía

FECHA DE PUBLICACIÓN:

2022

N. DE PAGS:

84

ÁREAS TEMÁTICAS: Ciencias Sociales y del Comportamiento

PALABRAS CLAVE:

Economía; política de empleo; empleo; trabajo clandestino; problema social

RESUMEN:

Los resultados que se presentan analizan la situación social y económica de los comerciantes informales de la avenida 5 de octubre y 10 de agosto en la ciudad de Naranjito, provincia del Guayas, como objetivo general de la investigación. Las condiciones de estas personas en momentos de emprender el trabajo informal, fueron en extremo complejas al no poder solventar los gastos en necesidades primarias propias y de la familia. El proceso investigativo fue desarrollado desde un enfoque mixto con la utilización de la recolección, procesamiento y análisis de los datos numéricos y cualitativos respecto a criterios, experiencias y teorías, que posibilitaron la comprensión del fenómeno estudiado; el alcance es de tipo descriptivo con la exposición de los elementos necesarios para diagnosticar dicha situación, obtenidos a través de la aplicación de las técnicas de la encuesta y la entrevista no estructurada a fin de indagar sobre el empleo informal, en particular del contexto seleccionado.

<p>Al lograr el objetivo general que revela la situación social y económica poco satisfactoria de los comerciantes informales y las escasas perspectivas de transformación, se prueba la pertinencia del estudio, en tanto el trabajo informal es parte del contenido de las normativas legales internacionales, regionales y nacionales; de hecho es finalidad de propuestas en torno a su alcance e implicaciones, elaboradas en el marco de los organismos internacionales OIT y BM, así como de la región, la CEPAL; y además, por ser objetivo de múltiples estudios científicos.</p>		
<p>N. DE REGISTRO (en base de datos):</p>	<p>N. DE CLASIFICACIÓN:</p>	
<p>DIRECCIÓN URL (tesis en la web):</p>		
<p>ADJUNTO PDF:</p>	<p>SI <input checked="" type="checkbox"/></p>	<p>NO <input type="checkbox"/></p>
<p>CONTACTO CON AUTOR: Mendoza Romero Samuel David</p>	<p>Teléfono: 0987505176</p>	<p>E-mail: smendozar@ulvr.edu.ec</p>
<p>CONTACTO EN LA INSTITUCIÓN:</p>	<p>Mgtr. Diana Almeida Aguilera (Decana) Teléfono: (04)2596500 Ext. 240 E-mail: dalmeidaa@ulvr.edu.ec</p> <p>Mgtr. Rosa Salinas Heredia (Directora de Carrera) Teléfono: (04)2596500 Ext. 226 E-mail: rsalinas@ulvr.edu.ec</p>	

CERTIFICADO DE ORIGINALIDAD ACADÉMICA

DIAGNÓSTICO SOCIOECONÓMICO DE LOS COMERCIANTES INFORMALES EN LA CIUDAD DE NARANJITO EN EL SECTOR DE LA AVENIDA 5 DE OCTUBRE Y 10 DE AGOSTO PROVINCIA DEL GUAYAS - ECUADOR

por Samuel David Mendoza Romero

Fecha de entrega: 13-jul-2022 12:25 a.m. (UTC-0500)

Identificador de la entrega: 1869960858

Nombre del archivo: SDMR-_PROYECTO_TITULACION-13.07.2022.docx (646.32K)

Total de palabras: 14082

Total de caracteres: 75169

DIAGNÓSTICO SOCIOECONÓMICO DE LOS COMERCIANTES INFORMALES EN LA CIUDAD DE NARANJITO EN EL SECTOR DE LA AVENIDA 5 DE OCTUBRE Y 10 DE AGOSTO PROVINCIA DEL GUAYAS - ECUADOR

INFORME DE ORIGINALIDAD

6%	6%	0%	0%
INDICE DE SIMILITUD	FUENTES DE INTERNET	PUBLICACIONES	TRABAJOS DEL ESTUDIANTE

FUENTES PRIMARIAS

1	www.ilo.org Fuente de Internet	2%
2	asambleanacional.gov.ec Fuente de Internet	<1%
3	repositorio.cepal.org Fuente de Internet	<1%
4	Repositorio.cepal.org Fuente de Internet	<1%
5	sai.geniuslegal.com.mx Fuente de Internet	<1%
6	www.coursehero.com Fuente de Internet	<1%
7	www.bancomundial.org Fuente de Internet	<1%
8	pt.scribd.com Fuente de Internet	<1%

Firma: 

Econ. Zoila Pesantez Cedeño, Mgtr.

C.C. 0908633308

DECLARACIÓN DE AUTORÍA Y CESIÓN DE DERECHOS PATRIMONIALES

El estudiante egresado SAMUEL DAVID MENDOZA ROMERO, declara bajo juramento, que la autoría del presente proyecto de investigación, Diagnóstico socioeconómico de los comerciantes informales en la ciudad de Naranjito en el sector de la Avenida 5 de octubre y 10 de agosto provincia del Guayas – Ecuador, corresponde totalmente al suscrito y me responsabilizo con los criterios y opiniones científicas que en el mismo se declaran, como producto de la investigación realizada.

De la misma forma, cedo los derechos patrimoniales y de titularidad a la Universidad Laica VICENTE ROCAFUERTE de Guayaquil, según lo establece la normativa vigente.

Autor

Firma:



SAMUEL DAVID MENDOZA ROMERO

0953635760

CERTIFICACIÓN DE ACEPTACIÓN DEL TUTOR

En mi calidad de Tutor del Proyecto de Investigación **Diagnóstico socioeconómico de los comerciantes informales en la ciudad de Naranjito en el sector de la Avenida 5 de octubre y 10 de agosto provincia del Guayas – Ecuador**, designada por el Consejo Directivo de la Facultad de Ciencias Sociales y Derecho de la Universidad Laica VICENTE ROCAFUERTE de Guayaquil.

CERTIFICO:

Haber dirigido, revisado y aprobado en todas sus partes el Proyecto de Investigación titulado: **Diagnóstico socioeconómico de los comerciantes informales en la ciudad de Naranjito en el sector de la Avenida 5 de octubre y 10 de agosto provincia del Guayas – Ecuador**, presentado por el estudiante SAMUEL DAVID MENDOZA ROMERO, como requisito previo, para optar al Título de ECONOMISTA, encontrándose apto para su sustentación.

Firma:



Econ. ZOILA FILOMENA PESANTEZ CEDEÑO, Mgtr.

C.C. 0908633308

AGRADECIMIENTO

El camino al éxito no empieza sino cuando te levantas de tu zona de confort.

De manera principal me complace agradecer a Dios, por permitirme llegar hasta este punto de mi vida estudiantil, mi madre Tuly Jédica Romero que siempre estuvo a mi lado observando que nada me haga falta en mi día a día mientras viajaba a mi lugar de estudio, mi padre Lic. Samuel Mendoza que ha sido un pilar fundamental de manera económica y psicológica en todos estos largos años.

Mis hermanos que cada día me inspiraban a culminar este punto y así servir de ejemplo para ellos en el desarrollo de su vida estudiantil y profesional.

Mis tíos y abuelos que de muchas maneras se han hecho notorios en cada peldaño que tomaba, a la Dñ^a Zoila Pesantez Cedeño por guiarme en mi trabajo de titulación y así poder cerrar con excelencia esta etapa, Economista Otto Sonnenholzer por contribuir con su experiencia y conocimiento a esta investigación

DEDICATORIA

Una dedicatoria especial a mis padres Samuel y Jédica quienes diariamente fueron mi motivación para avanzar, aunque existían momentos en los que quería lanzar la toalla, pero siempre encontraba una mano amiga en ellos y podía renovar fuerzas e impulsaba mi deseo de avanzar

Mis abuelos Rosa, España y Alberto quienes siempre me veían con orgullo cuando les comentaba que tiempo faltaba para culminar mi etapa universitaria y esto va por ellos, por toda mi familia.

"Sin dolor no hay gloria"

INDICE GENERAL

REPOSITARIO NACIONAL EN CIENCIA Y TECNOLOGÍA	ii
CERTIFICADO DE ORIGINALIDAD ACADÉMICA	iv
DECLARACIÓN DE AUTORÍA Y CESIÓN DE DERECHOSPATRIMONIALES	vi
CERTIFICACIÓN DE ACEPTACIÓN DEL TUTOR	vii
AGRADECIMIENTO	viii
RESUMEN	xv
ABSTRACT.....	xvi
INTRODUCCION	1
CAPÍTULO I	2
DISEÑO DE LA INVESTIGACIÓN	2
1.1 Tema.....	2
1.2 Planteamiento de Problema.....	2
1.3 Formulación del Problema	5
1.4 Objetivo General	5
1.5 Objetivos Específicos.....	6
1.6 Línea de Investigación Institucional/Facultad.....	6
CAPÍTULO II MARCO TEÓRICO	7
2.1 Marco Teórico.....	7
2.1.1 Antecedentes investigativos	7
2.1.2 Algunas particularidades de la economía ecuatoriana en los últimos años..	11
2.1.3 Comportamiento de las industrias y el empleo informal.....	14
2.1.4 El sector informal	16
2.1.5 En torno al comercio informal	17
2.1.6 Índices de Formalidad – Informalidad	18
2.1.7 Sector formal	19
2.2 Marco Legal	20
2.2.1 Agenda 2030 y los Objetivos de Desarrollo Sostenible	20
2.2.2 Constitución de la República del Ecuador 2008.....	22
2.2.3 Código del Trabajo 2005 (última modificación en 2012)	23
2.2.4 Ley Orgánica de Economía Popular y Solidaria y del Sector Financiero Popular y Solidario.....	23

CAPÍTULO III METODOLOGÍA DE LA INVESTIGACIÓN.....	25
3.1 Enfoque de la investigación	25
3.2 Alcance de la investigación.....	25
3.3 Técnica e instrumentos para obtener los datos	25
3.4 Población y muestra	26
3.5 Presentación y análisis de resultados.....	26
3.5.1 La ciudad de Naranjito, características generales y el comercio informal ..	26
3.5.2 Situación social y económica de los comerciantes informales en el sector de la avenida 5 de octubre y 10 de agosto de la ciudad de Naranjito	28
3.5.3 Generalidades del empleo informal y sobre el comercio informal en la ciudad Naranjito. Resultados de las entrevistas aplicadas.....	43
3.5.4 Propuestas dirigidas a la disminución del trabajo informal en países y la región latinoamericana y caribeña.....	48
CONCLUSIONES	52
RECOMENDACIONES	53
REFERENCIAS BIBLIOGRÁFICAS.....	54
ANEXOS	60

ÍNDICE DE TABLAS

Tabla 1. Indicadores laborales. Ecuador, meses seleccionados de 2020 y 2021	19
Tabla 2. Rango de edad de los comerciantes informales. Sector centro de Naranjito, 2022	29
Tabla 3. Nivel de educación concluido de los comerciantes informales. Sector centro de Naranjito, 2022	30
Tabla 4. Nivel de dificultad para afiliación al IESS de los comerciantes informales. Sector centro de Naranjito, 2022.....	31
Tabla 5. Tenencia de la vivienda entre los comerciantes informales. Sector centro de Naranjito, 2022	32
Tabla 6. Asistencia médica de los comerciantes informales. Sector centro de Naranjito, 2022	33
Tabla 7. Servicios básicos con que cuentan los comerciantes informales. Sector centro de Naranjito, 2022	34
Tabla 8. Nivel de dificultad para realizar la actividad comercial informal, según apreciación de los comerciantes. Sector centro de Naranjito, 2022.....	35
Tabla 9. Bienes y servicios que negocian los comerciantes informales. Sector centro de Naranjito, 2022	36
Tabla 10. Recursos que destinan mensualmente para la compra de mercadería los comerciantes informales. Sector centro de Naranjito, 2022	37
Tabla 11. Antigüedad de los comerciantes informales en la actividad comercial. Sector centro de Naranjito, 2022.....	38
Tabla 12. Percepción de los comerciantes informales sobre la dificultad de ingresar en una empresa. Sector centro de Naranjito, 2022	39
Tabla 13. Percepción de los comerciantes informales para alcanzar un salario básico mensual en la actividad informal. Sector centro de Naranjito, 2022	40
Tabla 14. Nivel de preocupación para realizar la actividad comercial. Sector centro de Naranjito, 2022	41
Tabla 15. Percepción de los comerciantes informales sobre la posibilidad de pasar a la formalidad. Sector centro de Naranjito, 2022	42
Tabla 16. Informalidad en América Latina: propuesta metodológica para su identificación a nivel sub-nacional.....	48
Tabla 17. La informalidad generalizada puede retrasar la recuperación de la COVID 19 en las económicas de desarrollo.....	49
Tabla 18. El desafío de la informalidad: Abordar la informalidad en los proyectos de desarrollo de sistemas de mercado.....	50

ÍNDICE DE FIGURAS

Figura 1. Árbol de problemas	5
Figura 2. Rango de edad de los comerciantes informales. Sector centro de Naranjito, 2022.....	29
Figura 3. Nivel de educación concluido de los comerciantes informales. Sector centro de Naranjito, 2022	30
Figura 4. Nivel de dificultad para afiliación al IESS de los comerciantes informales. Sector centro de Naranjito, 2022	31
Figura 5. Tenencia de la vivienda entre los comerciantes informales. Sector centro de Naranjito, 2022	32
Figura 6. Asistencia médica de los comerciantes informales. Sector centro de Naranjito, 2022.....	33
Figura 7. Servicios básicos en porcentajes, con que cuentan los comerciantes informales. Sector centro de Naranjito	34
Figura 8. Nivel de dificultad para realizar la actividad comercial informal, según apreciación de los comerciantes informales. Sector centro de Naranjito, 2022	35
Figura 9. Bienes y servicios que negocian los comerciantes informales. Sector centro de Naranjito, 2022	36
Figura 10. Rangos de gastos dedicados a la compra mensual de recursos. Sector centro de Naranjito, 2022	37
Figura 11. Antigüedad de los comerciantes informales en la actividad comercial. Sector centro de Naranjito, 2022	38
Figura 12. Percepción de los comerciantes informales sobre la dificultad de ingresar en una empresa. Sector centro de Naranjito, 2022.....	39
Figura 13. Percepción de los comerciantes informales para alcanzar un salario básico mensual en la actividad informal. Sector centro de Naranjito, 2022	40
Figura 14. Nivel de preocupación para realizar la actividad comercial. Sector centro de Naranjito, 2022	41
Figura 15. Percepción de los comerciantes informales sobre la posibilidad de pasar a la formalidad. Sector centro de Naranjito, 2022	42
Figura 16. El comercio informal en la Av. 5 de octubre y 10 de agosto, Naranjito	65
Figura 17. El comercio informal en la Av. 5 de octubre y 10 de agosto, Naranjito	65
Figura 18. Mapa del área de estudio: sector Av. 5 de octubre y 10 de agosto en la ciudad de Naranjito, provincia del Guayas, Ecuador	65
Figura 19. Aplicación de la encuesta a comerciantes informales en el sector de Naranjito	66
Figura 20. Aplicación de la encuesta a comerciantes informales en el sector de Naranjito	66
Figura 21. Aplicación de la encuesta a comerciantes informales en el sector de Naranjito	67
Figura 22. Aplicación de la encuesta a comerciantes informales en el sector de Naranjito	67
Figura 23. Entrevista al Econ. Otto Sonnenholzner, Ex Vicepresidente de la República del Ecuador ..	68

Figura 24. Abg. Wilson Fajardo, Comisario Municipal del cantón Naranjito, junto al egresado investigador Samuel David Mendoza Romero en la aplicación de la entrevista 68

Figura 25. Egresado investigador Samuel David Mendoza Romero en la aplicación de las entrevistas 68

ÍNDICE DE ANEXOS

Anexo 1. <i>Encuesta a Comerciantes Informales</i>	59
Anexo 2. <i>Entrevista no Estructurada</i>	62
Anexo 3. <i>La actividad de los comerciantes informales en el sector Av. 5 de octubre y 10 de agosto en la ciudad de Naranjito, provincia del Guayas, Ecuador</i> .	64

RESUMEN

Los resultados que se presentan analizan la situación social y económica de los comerciantes informales de la avenida 5 de octubre y 10 de agosto en la ciudad de Naranjito, provincia del Guayas, como objetivo general de la investigación. Las condiciones de estas personas en momentos de emprender el trabajo informal, fueron en extremo complejas al no poder solventar los gastos en necesidades primarias propias y de la familia. El proceso investigativo fue desarrollado desde un enfoque mixto con la utilización de la recolección, procesamiento y análisis de los datos numéricos y cualitativos respecto a criterios, experiencias y teorías, que posibilitaron la comprensión del fenómeno estudiado; el alcance es de tipo descriptivo con la exposición de los elementos necesarios para diagnosticar dicha situación, obtenidos a través de la aplicación de las técnicas de la encuesta y la entrevista no estructurada como modo de ampliar los conocimientos e información sobre empleo informal, en particular del contexto seleccionado. Al lograr el objetivo general que revela la situación social y económica poco satisfactoria de los comerciantes informales y las escasas perspectivas de transformación, se prueba la pertinencia del estudio, en tanto el trabajo informal es parte del contenido de las normativas legales internacionales, regionales y nacionales; de hecho es finalidad de propuestas en torno a su alcance e implicaciones, elaboradas en el marco de los organismos internacionales OIT y BM, así como de la región, la CEPAL; además, por ser objetivo de múltiples estudios científicos.

Palabras clave: Economía; política de empleo; empleo; trabajo clandestino; problema social.

ABSTRACT

The results presented analyze the social and economic situation of informal merchants on Avenue 5 de October and 10 de August in the city of Naranjito, province of Guayas, as a general objective of the research. The conditions of these people at the time of undertaking informal work were extremely complex as they could not afford the expenses in their own primary needs and that of the family. The research process was developed from a mixed approach with the use of the collection, processing and analysis of numerical and qualitative data regarding criteria, experiences and theories, which made it possible to understand the phenomenon studied; the scope is descriptive with the presentation of the elements necessary to diagnose this situation, obtained through the application of the techniques of the survey and the unstructured interview. The results reveal that these are mostly young adults with a high school level who, on average, maintain a large family, present difficulties in carrying out their activity as they face possible capital shortages, reduction of clients and municipal control; without possibilities of reaching a condition of formality. In general, the situation of informal traders is unsatisfactory with little prospect of transformation. The relevance of the study is proven, mainly because it focuses on a problem of the human being; hence, informal work is considered by international, regional and national legal regulations; as well as proposals prepared by the ILO, WB and ECLAC.

Keywords: Economy; employment policy; employment; clandestine work; social problem.

INTRODUCCION

En empleo informal es una modalidad de actividad económica que ha persistido durante muchos años y en los momentos actuales ha llegado a acentuarse en volumen y expansión de tipo de producción o servicios, producto de la crisis sanitaria global acaecida por la pandemia del SARS-COV-2. Al ser una contradicción latente, variados estudios analizan la situación del empleo informal y sobretodo se centran en las condiciones del trabajador informal.

Es ese el caso de la presente investigación, cuyos resultados analizan la situación social y económica de los comerciantes informales de la Avenida 5 de octubre y 10 de agosto en la ciudad de Naranjito, provincia del Guayas, como objetivo general trazado.

La validez del tratamiento del tema se basa en la sistematización teórica y legal lograda, así como el haber utilizado una metodología de enfoque mixto y alcance descriptivo que posibilitara los resultados a partir de las indagaciones que evidenciaron, dificultades en la realización del comercio informal y el temor entre los comerciantes ante posibles carencias de capital, falta de clientes y el control municipal.

También es válida la investigación por la presencia del tema en las normativas de carácter internacional, regional y nacional, como lo son en esencial, la Agenda 2030 de la Comisión Económica para América Latina y el Caribe (2016), y la Constitución de la República del Ecuador (2008).

Este informe de los resultados investigativos alcanzados, se estructura a partir de esta Introducción, en el Capítulo I dedicado al diseño investigativo a partir de la formulación del problema. El Capítulo II consistente en la sistematización de antecedentes investigativos, fundamentos teóricos y el marco legal. En el Capítulo III, se define el diseño metodológico con la utilización del enfoque mixto y el alcance descriptivo, se exponen los resultados obtenidos de la encuesta y la entrevista, y finaliza con el examen de las propuestas más significativas a nivel internacional y regional para la atención y reducción del empleo informal.

Cierran el presente informe, las Conclusiones; Recomendaciones; las Referencias Bibliográficas empleadas en el sustento teórico-metodológico; y en Anexos, los formatos de encuesta y entrevista aplicadas.

CAPÍTULO I

DISEÑO DE LA INVESTIGACIÓN

1.1 Tema

Diagnóstico socioeconómico de los comerciantes informales en la ciudad de Naranjito en el sector de la Avenida 5 de octubre y 10 de agosto provincia del Guayas - Ecuador

1.2 Planteamiento de Problema

La situación imperante en la región latinoamericana, revela una acentuada desigualdad económica dentro de los países, generada por una dependencia de las condiciones históricas como países pobres proveedores de materias primas, posición que influye en la realidad presente y perspectiva.

De acuerdo a los resultados reflejados en el informe de la Comisión Económica para América Latina y el Caribe (CEPAL, 2019), más de la mitad de los trabajadores latinoamericanos están sumergidos en condiciones de informalidad laboral; situación que llama a la reflexión, pues es conocido que el empleo informal genera condiciones vulnerables, si se tienen en cuenta múltiples factores, entre ellos, ingresos por debajo del salario mínimo; menor recaudación tributaria y por ende, menor posibilidad de redistribución de la renta nacional.

Ese escenario a su vez, como así plantea Arbaiza (2011), repercute en el desarrollo de capital humano con notables retrasos que conllevan al incremento de la mano de obra no calificada y en consecuencia a una reducción del nivel y de la calidad competitiva de la producción. El mencionado autor subraya la causa-efecto (y viceversa), entre países con mayores índices de informalidad y a la par, menor nivel de educación.

La situación es asimismo tratada en la publicación colombiana del Departamento Administrativo Nacional de Estadística-DANE (2020), en la que se señala que la arbitrariedad de las acciones del Estado para gestionar la falta de liquidez de las empresas acrecienta la brecha entre los trabajadores formales e informales, a favor de estos últimos.

Se agrega en DANE (2020), que una política común en épocas de crisis es la nacionalización total o parcial de las nóminas salariales de las pequeñas y medianas empresas, como fue anunciado por los gobiernos de Colombia y Argentina dentro de los programas *Unidos por Colombia* y *Programa de Asistencia de Emergencia al Trabajo y la Producción* en Argentina. Esta medida estatal mitiga los efectos de la crisis en las personas que trabajan formalmente, pero de manera específica al sector informal, que en el caso colombiano representaba el 46,7% de la población ocupada, según estimados de febrero de 2020.

Dos condiciones iniciales de disparidad pueden acrecentar más la desigualdad a nivel de país. Primero, el desigual acceso a los recursos tecnológicos por el que solo una parte de la población le es posible trabajar y estudiar desde casa, mientras que la otra se queda fuera del teletrabajo y la formación online. Segundo, la dispareja capacidad de ahorro, que distingue entre quienes pueden tener un tiempo prudente para adaptarse a la situación gracias a los ahorros, y, quienes la afrontan sin recursos y por tanto, de forma más desesperante.

En lo particular el país, según datos del Banco Central del Ecuador (BCE-2021) la informalidad reflejó un crecimiento de 12 puntos porcentuales desde el año 2000 hasta el año 2015, es decir, en el año 2000 la informalidad representaba un 40%, mientras que a finales del año 2015 se situó en el 52%.

Se considera como causa de ese crecimiento, la inestabilidad económica acaecida en esos 15 años, no obstante, a no existir una normativa legal suficiente que ampare desde las leyes y beneficios estipulados en el Código de Trabajo, en específico al comerciante informal, actividad que más abunda; y por otra parte la inexistencia de una sindicalización para trabajadores del sector ambulante.

La informalidad va de la mano de manera cercana al trabajo autónomo y por cuenta propia, aunque de esta manera cabe recalcar que muchos de estos comercios son informales porque no cumplen con ninguna normativa planteada sea seccional o nacional, o muchas veces solo cumplen ciertas partes, debido a que son numerosos y engorrosos los requisitos para ejercer el comercio o incluso porque no entienden como obtener el permiso para ejercer dichas actividades.

Si en aquel período del 2000 al 2015 se verificó el incremento de la informalidad laboral, durante los últimos 5 años el crecimiento ha sido desmesurado,

al límite de convertirse en un gran problema ya que se visibiliza en pueblos y ciudades, en cada esquina, cada semáforo, incluso, a las puertas de los hogares.

En los tiempos de pandemia y confinamiento recientemente pasados entre 2020 al 2021, con la consecuente situación de despidos y recortes de horarios laborales, la informalidad se disparó y por consiguiente la desigualdad; muchas personas se decidieron por la informalidad como solución para obtener ingresos.

La situación se muestra bastante generalizada, de hecho, se encuentra notable volumen de estudios sobre el tema, dirigidos a especificidades por actividades económicas y/o sectores geográficos; de ahí que al constatar similares circunstancias en la ciudad Naranjito, se haya decidido emprender la presente investigación sobre esta localidad, en lo específico del comerciante informal.

Naranjito es una ciudad ecuatoriana que se localiza al centro-sur de la región litoral o costa del Ecuador, subregión cálida, ardiente y húmeda, asentada en una extensa llanura y atravesada por el estero El Chorrón, con una altitud de 30 msnm y un clima lluvioso tropical de 26°C en promedio, forma parte de la Provincia del Guayas y se encuentra ubicada al noreste de la ciudad de Guayaquil.

En esta ciudad la presencia del trabajo informal, provoca inclusive, incomodidades para el tránsito y movilidad, ya que algunas de las vías principales son cerradas por los mismos comerciantes para evitar el paso de vehículos y que solo se pueda transitar a pie. En ocasiones algunos infractores deciden deliberadamente pasar por determinada vía al ser la manera más rápida de conectar con el centro de la ciudad, y ello ha causado accidentes entre vehículos y transeúntes.

Por otra parte, el horario de dichos trabajadores informales, algunos ambulantes, es variado, ya que en su mayoría trabajan en jornadas extenuantes, y otros son ocasionales con motivos de eventos especiales deportivos, ferias, entre otros. Cabe recalcar, además, que para estas personas es difícil realizar su labor ya que se encuentran constantemente asediados por las autoridades municipales de preferencia, por el uso indebido de la vía pública.

Como se ha apuntado, las condiciones de estas personas al momento de decidir emprender el trabajo informal, fueron en extremo complejas desde el punto de vista económico de no poder solventar los gastos en las necesidades primarias propias, y de la familia en su gran mayoría; sin embargo, no hay dudas que la

situación económica actual y también social se ha transformado.

A tenor de ello se desarrolló la investigación en interés de estudiar esta situación particularmente en un sector de la ciudad Naranjito, teniendo como punto de partida el problema, definido y focalizado en causas, efectos y contexto territorial, como se puede apreciar en la siguiente Figura 1 del árbol de problemas.

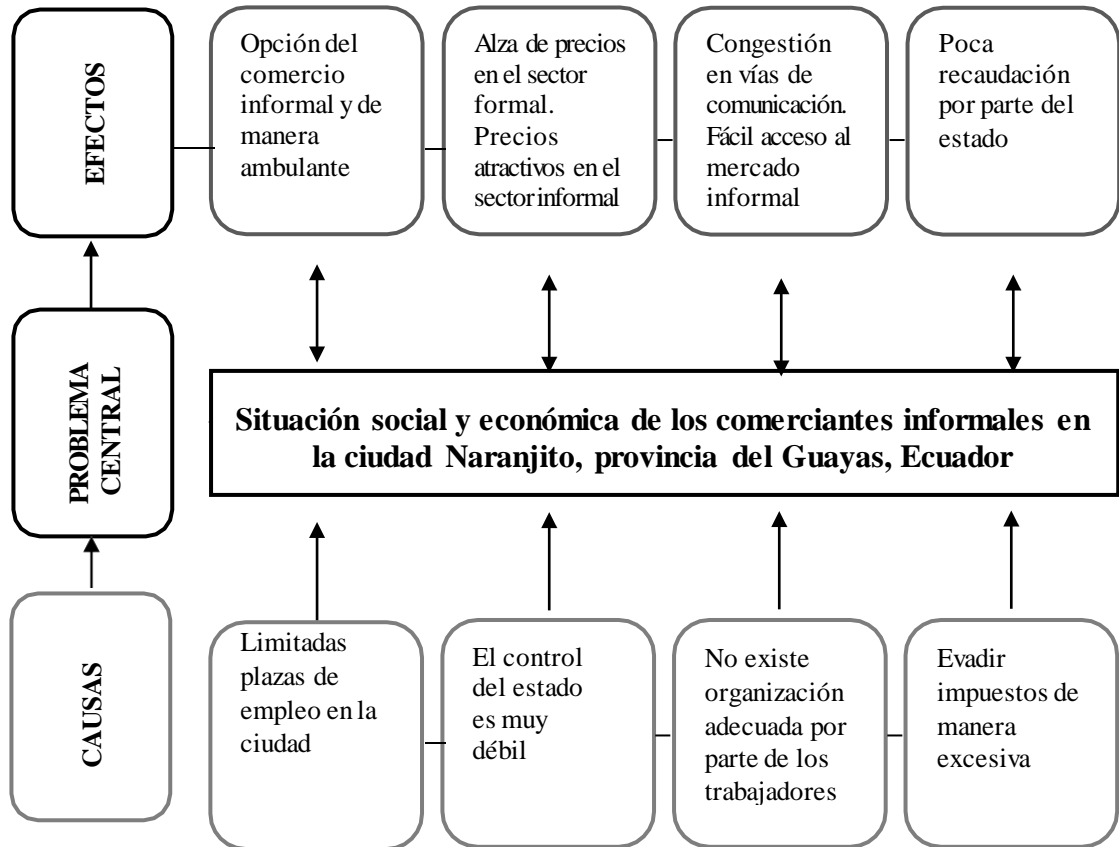


Figura 1. *Árbol de problemas*
Elaborado por: Mendoza, S (2022)

1.3 Formulación del Problema

¿Cuál es la situación social y económica de los comerciantes informales de la avenida 5 de octubre y 10 de agosto en la ciudad de Naranjito, provincia del Guayas?

1.4 Objetivo General

Analizar la situación social y económica de los comerciantes informales de la avenida 5 de octubre y 10 de agosto en la ciudad de Naranjito, provincia del Guayas.

1.5 Objetivos Específicos

- Sistematizar los antecedentes, así como los fundamentos teóricos y legales referidos al mercado laboral, particularmente informal y sus condiciones económicas y sociales.
- Indagar sobre la situación social y económica de los comerciantes informales en el sector de la avenida 5 de octubre y 10 de agosto de la ciudad de Naranjito.
- Examinar las propuestas de organismos internacionales dirigidas a la disminución del trabajo informal.

1.6 Línea de Investigación Institucional/Facultad

El trabajo de investigación se relaciona con la Línea 2 de la Universidad Laica VICENTE ROCAFUERTE de Guayaquil, Sociedad civil, derechos humanos y gestión de la comunicación. En tanto que la Línea de investigación de la Facultad de Ciencias Sociales y Derecho es Desarrollo, sostenibilidad económica y matriz productiva.

CAPÍTULO II

MARCO TEÓRICO

2.1 Marco Teórico

Como modo de sustentar teórica y legalmente el proceso investigativo, se exponen a continuación los elementos teóricos más esenciales, tomando como referencia algunos estudios que anteceden al actual; así como también los conceptos y los aspectos legales contenidos en leyes y normativas, asociados todos al tema investigado.

2.1.1 Antecedentes investigativos

Comercio informal y su incidencia en el desarrollo económico del país

Autora: Mayda Jaqueline Gallardo Avendaño

Institución: Universidad Nacional de Loja

La investigación de Gallardo (2021) tiene como objetivo general demostrar el fuerte impacto que ha tenido el comercio informal en América Latina.

La metodología utilizada es de enfoque cuantitativo con tipo de investigación deductiva que ofrece de manera numérica, información crucial e importante para el análisis del comercio informal en la región.

Uno de los principales resultados expuestos por la autora refiere que el porcentaje de personas que en Latinoamérica se dedica al comercio informal, oscila entre el 40% y el 50% compuesto por hombres y también por mujeres que están al frente del hogar.

Como conclusión general de la investigación se señala que la mitad de trabajadores no tienen un empleo, lo cual provoca que decidan ofrecer productos y servicios en la calle, aunque no consigan una remuneración acorde a sus necesidades.

Este trabajo se relaciona con la investigación en curso, porque propone conceptos que fueron tomados en cuenta en la elaboración de los instrumentos investigativos.

Economía informal: perspectiva de política de competencia económica

Autor: Eduardo Pérez Motta

Año: 2020

Institución: SAI Derecho & Economía

El proceso investigativo de Pérez (2020) tuvo como objetivo general, la determinación de diferentes conceptos de informalidad y sus vías de estudio desde el punto de vista de un país con respecto a otro sujeto directamente al marco legal.

Metodológicamente el estudio se desarrolló desde el enfoque cualitativo, con un tipo o alcance investigativo deductivo que aporta fundamentos e informaciones específicas de interés para el desarrollo de este análisis.

Como resultado de la investigación se planteó como característica del trabajo informal, el predominio de actividades comerciales que operan fuera de los marcos legales y regulatorios, aun cuando esto pueda variar entre distintas jurisdicciones, dígase países, territorios a lo interno de los países, etc.

Entre las conclusiones el autor destaca, la persistencia de una preocupación creciente por parte de empresas formales que comparten parte importante de su mercado con operadores informales.

Análisis del nuevo plan económico de Ecuador

Autor corporativo: Fondo Monetario Internacional (FMI)

Año: 2019

Institución: FMI

La investigación del Fondo Monetario Internacional (2019), declara como objetivo general, el análisis de la situación de los indicadores sociales de Ecuador para una comprensión del desarrollo económico en las diferentes zonas de estudio.

Fueron utilizados desde lo metodológico, el enfoque cuantitativo y la investigación de tipo deductiva, al tener en consideración la precisión de informaciones que conducen a la generación de una amplia visión de sectores comerciales, en lo que se incluye la proporción de la población por diferentes parámetros, entre ellos el referido a la disponibilidad de ingreso diario.

Como resultado de la investigación se dio a conocer que Ecuador ha logrado avances sustanciales en lo que se refiere a reducción de la pobreza en las últimas dos décadas, desde la adopción de la dolarización.

De las conclusiones se destacan los avances generales no obstante que igualmente se señala, que las tasas de pobreza en las poblaciones rurales e indígenas siguen siendo elevadas, y que precisamente a consecuencias ello, es el crecimiento del comercio y empleo informal.

De esa manera la investigación ha sido de significativa experiencia, pues se trata, particularmente, de Ecuador y las posibilidades reales que brinda el nuevo plan económico 2021-2025, uno de los documentos que sustenta desde lo legal este proceso investigativo.

La economía informal emplea más de 60 por ciento de la población activa en el mundo, según la OIT

Año: 2018

Autor corporativo: Organización Internacional del Trabajo (OIT) Institución: OIT

Esta investigación de la Organización Internacional del Trabajo (2018) se trazó el objetivo de analizar el empleo en el comercio informal,

La metodología que se utilizó es de enfoque cuantitativo, en tanto se presentan informaciones en valores que posibilitan a través de un alcance deductivo, el análisis en materia de informalidad.

Los resultados más reveladores reportan que más del 61 por ciento de la población activa a nivel mundial, ocupa un empleo en la economía informal, de ahí su repercusión en la estabilidad económica a nivel mundial. Se apunta, asimismo, sobre las potencialidades del comercio informal como fuente de ingresos, capaz de la manutención de personas vinculadas al trabajador informal, que aun cuando no constituye un ingreso estable y, perdurable en ocasiones, se logra de alguna manera la subsistencia.

Se destaca la conclusión con relación a que el comercio informal forma parte de manera directa e indirectamente en la vida de cada uno de los habitantes del planeta, de lo que se produce una amplia brecha entre ambos sectores de la economía.

Como antecedente investigativo, sus resultados fueron oportunos como experiencias y procedimientos de comparación para el análisis.

Migración rural, agricultura y desarrollo rural

Autora: Andrea Cattaneo

Año: 2018

Institución: Organización de las Naciones Unidas para la Alimentación y la Agricultura (FAO)

La investigación de Cattaneo (2018) tuvo como objetivo analizar las diferencias notorias que se observan entre el sector urbano y el rural, como punto de partida para el análisis del comercio informal.

La autora siguió un proceso metodológico de enfoque cualitativo y un tipo o alcance investigativo deductivo, lo que le permitió analizar los distintos factores en uno y otro sector, que influyen en la decisión de trabajar en el sector informal.

Entre los resultados investigativos se definió la condición del migrante como factor más determinante en la elección de trabajar en el sector informal, ya que al momento que una persona sale de su país de residencia se encuentra con objeciones para poder encontrar un trabajo estable amparado por las leyes del Estado.

Como conclusión general de la investigación señala que los migrantes en el sector rural del país de destino, optan mayormente por el trabajo informal, por lo cual, destaca la autora, no solo se explica la informalidad como un problema económico, sino que posee una marcada trascendencia social.

Esta investigación comentada constituyó para este trabajo, una fuente de conceptos y procedimientos metodológicos.

La economía informal en los países en desarrollo

Autora: Ericka Kraemer Mbula

Año: 2016

Institución: Cambridge University - Cambridge

La publicación de Kraemer (2016) propone como objetivo, analizar el desenvolvimiento y los tipos de sectores comerciales en virtud del establecimiento de controles con relación al trabajo informal. Para ello, de acuerdo a los resultados que se exponen, se utilizó una metodología de enfoque cualitativo con un tipo de investigación inductiva.

Como resultado investigativo se plantea, entre otros, que la economía informal es compleja para su intervención y demasiado grande para ser ignorada por el Estado, o que se trate de eliminar mediante simples medidas políticas.

Así también determinó que los sectores comerciales sobre todo en el sector informal, muestran gran variedad de limitaciones que dificultan la posibilidad de observar su correcto funcionamiento y la manera de ejercer función sobre el mercado formal, lo que igualmente incide sobre el control y el tratamiento que pueda ejercer el Estado.

Como conclusión general de la investigación se reitera la dificultad en el control y manejo del empleo informal, al existir una gran variedad de comerciantes en este sector para su regularización por parte del estado.

En este sentido el trabajo ofrece informaciones sobre el sector informal que ampliaron los conocimientos para el desarrollo de la presente investigación.

Al contar con las experiencias investigativas detalladas en este epígrafe, se presenta a continuación la sistematización teórica alcanzada de los fundamentos teóricos más esenciales del tema, a partir de la consulta efectuada a los trabajos de variados autores.

2.1.2 Algunas particularidades de la economía ecuatoriana en los últimos años

La economía en Ecuador desde antes de la pandemia enfrentaba serias afectaciones a consecuencias, fundamentalmente, del valor unitario del barril exportado de petróleo y sus derivados. Como señalan Jumbo, Campuzano, Vega, y Luna (2020), entre los años 2019 al 2020 (en sus cuatro primeros meses), el precio del barril pasó de USD 56,4 a USD 34,1; lo que significó una reducción del 39,5 por ciento.

Según expresan Jumbo et al. (2020), el año 2020 es considerado como un periodo crítico en el Ecuador y a escala mundial a causa de la pandemia COVID-19. El comportamiento de la demanda global, su efecto sobre el precio de los productos y las reducidas posibilidades de operaciones de comercialización y exportación, afectaron en gran medida al comercio internacional, por lo que en el primer cuatrimestre del año 2020 se registró una disminución porcentual de las exportaciones ya partir de segundo cuatrimestre del 2020 las cifras fueron algo más favorables

principalmente, por el incremento del precio del petróleo y el ligero aumento del volumen de exportaciones.

De acuerdo a las proyecciones del Banco Central del Ecuador (BCE), se estima pasar de un crecimiento económico de 3,55 por ciento en el 2021 al 2,44 por ciento al finalizar el año 2022, teniendo en cuenta los efectos de la crisis pandémica.

En adelante se prevé que el crecimiento de la economía no logre superar el nivel pre pandemia, por lo que se sugiere se operen cambios en el fondo respectivo a lo laboral, inversión y comercio; de manera que para los empresarios de diferentes sectores es de suma importancia la propuesta de una reforma laboral para el año 2022, la que se espera sea debatida por diversos sectores como sindicatos, academia, empresarios y la ciudadanía en general.

Otro análisis de la situación económica ecuatoriana, es presentado por Roldán (2018); que refiere sobre la presión de endeudamiento con el Fondo Monetario Internacional que aumentó notablemente con respecto a los gastos corrientes, en momentos en que los ingresos tributarios disminuyeron y la sabiduría convencional denegó una consolidación de las finanzas del Estado, de ahí que se considere que el aumento de desempleo sea consecuencia de la disminución del crecimiento económico de los últimos años.

Por otra parte, en Hernández (2019), se comenta del Plan Estratégico 2019-2022 y en consideración a las funciones de la Superintendencia de Economía Popular y Solidaria (SEPS) como entidad técnica de supervisión y control de las diferentes organizaciones de la Economía Popular y Solidaria (EPS).

De ello, el autor opina que la (EPS) ha provocado una reacción contra cíclica en lo que respecta a la generación de empleo, así como de financiamiento a las familias y emprendimientos populares, por lo cual se le relaciona con el crecimiento de la cartera de créditos colocada, que ha pasado de \$5 740 millones en 2014 a \$9 462 millones en el 2018, lo que representa un crecimiento del 65% en ese periodo y por tanto, un promedio de crecimiento económico superior, adicionalmente para el año 2022 se presentan los préstamos al 1% para los diferentes sectores económicos de producción y emprendimiento.

Con relación a lo comentado anteriormente, como así argumenta Hernández (2019), es importante tener en cuenta que el Sector Financiero Popular y Solidario (SFPS), representa un tercio de la actividad de intermediación financiera del país al concentrar el 26,0 % de las captaciones y el 27,8% de las colocaciones del sistema financiero nacional privado.

Asimismo, se ha de considerar, que la EPS ha planteado tres objetivos importantes para el periodo 2019-2022, los cuales se alinean perfectamente con los objetivos nacionales relacionados al sector, por lo que se pretende fortalecer la supervisión del control a través de acciones, programas y proyectos.

Según refiere Hernández (2019), los tres principales objetivos estratégicos institucionales por parte de la EPS son: aumentar la calidad y eficiencia del control y supervisión integral de las entidades del SFPS y la Organización de la Economía Popular Solidaria; respaldar el fortalecimiento de la gestión de las entidades del SFPS y de Organización de la Economía Popular Solidaria; y, consolidar las capacidades institucionales de la SEPS.

En el orden de la intervención de las políticas públicas sostenibles que otorgan un empleo adecuado y direccionan la productividad, son consideradas como un instrumento fundamental para influir sobre el comportamiento del mercado laboral.

Al respecto, según datos del Mercado Laboral Ecuatoriano ofrecidos por Coba (2021) en Primicias (4 de octubre de 2021), el país necesita crear 118 000 nuevos empleos adecuados al año. Se conoce que en el año 2021 se recuperaron 99 626 empleos plenos¹, a pesar del acuciante deterioro del mercado laboral por la pandemia.

Otro aspecto de interés consiste en las nuevas modalidades de tele trabajo, surgidas para enfrentar las restricciones requeridas ante la crisis sanitaria. Desde ese propósito, el establecimiento de una cultura digital es considerado como un eje transversal para el desarrollo económico y social en la población. En Ecuador, según

¹ Según el INEC, se considera que una persona tiene un empleo pleno o adecuado cuando percibe ingresos mínimos de \$400 y trabaja 40 o más horas a la semana libremente del deseo y disposición de trabajar horas adicionales

encuestas de multipropósito aplicadas por el INEC en 2021, entre las edades de 15 a 49 años, el 10,2% clasifica como personas analfabetas digital, presentando un 1.2% menos en consideración al 2019.

El gobierno nacional a través del Ministerio de Telecomunicaciones y de la Sociedad de Información (MINTEL, 2021), ha mencionado que existe un resultado excelente en cuanto al compromiso de avanzar hacia la transformación digital y la implementación de herramientas digitales, de manera que mundialmente, y se remite al reporte de *E-government Survey* (del 10 de julio del 2020), Ecuador ocupaba en ese empeño, el puesto 74 entre 193 países. Se trata entonces, de una importante fortaleza en bien del mercado laboral.

2.1.3 Comportamiento de las industrias y el empleo informal

El Banco Central del Ecuador (BCE, 2021), a través del análisis de varios organismos internacionales e institucionales nacionales demuestran el desfavorable impacto que tuvo la pandemia por COVID-19 en el periodo de marzo a diciembre 2020, por la que el producto interior bruto (PIB) se redujo en un 6,4 por ciento, con una marcada afectación en las industrias de Alojamiento y Servicios de comida con una caída de 26,2 por ciento del valor agregado bruto (VAB)², seguida de la Industria de Enseñanzas y Servicios de Salud que disminuyó en el orden del 15,1 por ciento y en tercer lugar, los servicios de Transporte y Almacenamiento con un acortamiento de 13,6% con respecto al VAB.

Según la fuente antes mencionada, oportunamente en el año 2020 dos industrias obtuvieron un crecimiento importante para la economía de Ecuador, la primera la industria de Petróleo y Minas con un incremento de 1,8 por ciento mediante la expansión en la explotación de minerales metálicos como cobre y plata los cuales no han estado afectados; y como segundo lugar la industria de Acuicultura y Pesca de Camarón con 1,8 por ciento, debido a una mayor demanda externa esto del camarón procesado.

En consecuencia a ese comportamiento descrito, de acuerdo con el análisis de la Clasificación Industrial Internacional Uniforme (CIIU), en Arias, Carrillo y Torres (2020), se pronuncian sobre la identificación de un alto porcentaje de empleo

2 El valor agregado bruto (VAB), es una magnitud macroeconómica que mide el valor total de bienes y servicios producidos por un sector, país o región.

informal para las actividades de Agricultura y Construcción en el año 2019 siendo de 93 y 91 por cientos, respectivamente.

En lo que respecta al empleo informal de comercio, los mismos autores agregan que llegó a situarse en 81 por ciento y a nivel de las industrias para las actividades del hogar, alojamiento, transporte y otros llegó a ser del 64 por ciento. Así, Arias et al. (2020), consideran que el empleo informal mayormente se da mayormente en sectores rurales, en los que la edad de las personas que lo realizan abarca entre los 15 y 60 años.

Estos autores analizan también los problemas vinculados al empleo informal en el Ecuador, basados en el *Informal Employment in Latin America and the Caribbean Causes*, documento en el que se señala que constituyen causas de esos problemas, el bajo incremento económico; el decrecimiento de la oferta laboral y por tanto aumento del desempleo; rigidez de las normas regulación; altos impuestos y contribuciones; bajos niveles de alfabetización y capacitación; poco control del Estado; altos costos de aportación a la seguridad social; y las propias tendencias demográficas crecientes y de migración.

El desempleo tiene una intervención muy sustancial en la economía del país, ello lo demuestra el estudio realizado mediante la Encuesta nacional de Empleo, Desempleo y Subempleo (ENEMDU), aplicada por el Instituto Nacional de Estadística y Censos (INEC-2021), de cuyos resultados se pudo identificar que en abril del 2021 la tasa de desempleo a nivel nacional fue de 5,6 por ciento, para el área urbana fue de 7,2 por ciento y para el área rural 2,6 por ciento.

Los resultados de la ENEMDU, de INEC (2021), indican que las afectaciones mayores se verificaron en personas que tienen sus empresas, locales y negocios totalmente constituidos a nivel nacional. De ello se deduce que muchas veces para las personas que viven en una zona rural es más fácil poder seguir empleándose a través de negocios o trabajos de manera informal.

De la misma fuente, INEC (2021), se cuenta con el análisis entre el empleo adecuado o pleno y la población económicamente activa a nivel nacional en abril 2021, que reporta un índice del 39,7 por ciento para el área urbana y para el área rural de 18,9 por ciento.

En el análisis se indica que las personas con bajos recursos y que se dedican al trabajo informal son más susceptibles a presentar dificultades en la compra y ventas de sus productos, no obstante los hombres presentan una mayor proporción de empleo adecuado (32,2%), en comparación a las mujeres (26,5%), por lo que el porcentaje de personas con empleo en el sector formal fue del 44,5 por ciento; en el sector informal 48,4% y el restante 7,2% se dedica al empleo doméstico y en categoría no clasificados.

2.1.4 El sector informal

El sector informal está conformado por un grupo de personas que se dedican a la actividad laboral diariamente y a su vez perciben ingresos que se mantienen al margen del control tributario del Estado y de las disposiciones legales en lo que concierne la materia laboral.

Lo anterior es referido por Esperanza, Martínez y Sánchez (2021), quienes además plantean que trabajo informal se atribuye generalmente a trabajadores independientes, vendedores ambulantes, trabajadores de servicio doméstico, etc.; por lo que es considerado como un tipo de empleo mal remunerado y de condiciones laborales deficientes debido a que no cuenta con una protección adecuada legal.

Por su parte, Carriel, Marquez, Pinzón y Shoregui (2020), definen que, en términos generales el sector informal puede referirse a la porción económica que está compuesta por personas que trabajan en empresas muy pequeñas y que carecen de reconocimiento formal por el gobierno, así como del control de registros y apoyo para sus negocios; luego no tienen acceso a fuentes comerciales de créditos a la vez que solo obtienen ingresos medios o bajos; en consecuencia, este sector no cuenta con una seguridad de empleo.

Se estima que su crecimiento puede estar motivado por las corrientes migratorias campo-ciudad; por el creciente desplazamiento de la población económicamente activa del sector formal y también, lógicamente, por los periodos de crisis que atraviesan los países subdesarrollados.

El desempeño del sector informal puede ocasionar una serie de problemas que pueden repercutir en el bienestar y seguridad de los individuos no solo del trabajador del sector, sino también incide en las personas que están a su alrededor; y

consecuentemente, conlleva a la afectación económica en lo que respecta al progreso económico del país.

Como apunta Gallardo (2021), numerosos son los problemas que se derivan, entre los que menciona, problemas políticos, evasión de impuestos, contaminación de calles, ruido, inseguridad pública, obstrucción de la vialidad, bloqueo de calles, y en mayor grado de conflicto y riesgos, el auspicio de actos delictivos y vicios.

En el orden del mercado laboral es también consecuencia la competencia entre ambos sectores, formal e informal, sobre la base del manejo de los precios, con considerables pérdidas para el primero con la disminución significativa de clientes y sus efectos.

Sin embargo, no se ha de obviar la ventaja de este comercio informal, aun siendo de exclusividad para la población que se dedica a ello, que lo decide, mayormente como una salida ante la precaria situación de no contar con un empleo formal.

Entre las ventajas del sector informal se reflejan algunas de las señaladas por (Gallardo, 2021, p.82):

- Flexibilidad para comenzar una actividad o trabajo.
- Independencia laboral (no tener jefe, horarios, ni vestimenta establecida).
- Los ingresos dependen de la actividad y tiempo que la realicen.
- Es una ventaja favorable para las mujeres en cuanto al tiempo de cuidado de sus hijos.
- Precios más bajos y posibilidad de regatear.
- Permite un trabajo para personas sin preparación, sin empleo y de bajos recursos.
- Lugar accesible para realizar compras.

2.1.5 En torno al comercio informal

En América latina el comercio informal ha tenido un gran impacto debido a que es un medio muy importante de ingresos económicos en los hogares de diferentes familias. En Gallardo (2021), se comenta que generalmente las personas que viven del comercio informal son aquellas que no tienen un trabajo estable, aquellos que con un gran esfuerzo han terminado su carrera, pero no encuentran trabajo y personas pobres.

En ese mismo orden Gallado (2021) refiere que el porcentaje de personas dedicadas a este tipo de trabajo son del 40 a 50 por ciento, ya que esta actividad se ha convertido en una fuente importante de trabajo y ha ayudado a sobrevivir a muchas personas al nivel de Latinoamérica; pero cabe destacar, y en ello enfatiza la autora, que al existir este tipo de trabajo informal las personas que lo realizan se toman las calles a ofrecer sus productos, sin recibir remuneración acorde a sus necesidades, luego esta situación no favorece el desarrollo económico de la nación, sino que puede provocar hasta el estancamiento.

En Ecuador el comercio informal posee un gran peso en diferentes ramas de negocios, debido a que se ubica como un factor fundamental para la economía del país, por esta razón es muy sustancial el análisis de las diferentes características generales de negocio con el fin de identificar cómo se desarrolla el subempleo e informalidad a través de: ingresos de actividad, ocupación, condiciones de trabajo, nivel de educación, edad y horas que se dedica al trabajo.

En el país, agrega Gallado (2021), aproximadamente 2,600.000 de hombres y mujeres sobreviven mediante el trabajo informal o a través de actividades que no se encuentran bajo una dependencia.

En ese sentido Feria y Guerrero (2020), estiman que a raíz de la emergencia sanitaria a causa del COVID-19 se produjo una gran crisis económica a nivel mundial; pero principalmente, en los países en desarrollo debido a que ha provocado una disminución económica muy marcada considerada en los últimos años como una de las principales causas de desempleos que a la par ha desencadenado en un incremento del comercio informal. Según plantean Feria y Guerrero (2020), en el año 2020 se llegó a estimar 1.100 millones de trabajadores en situación de confinamiento total y 304 millones con confinamiento parcial.

2.1.6 Índices de Formalidad – Informalidad

Los estudios realizados la ENEMDU (INEC, 2021), muestran un enfoque cuantitativo sobre los índices de formalidad e informalidad. Al analizar la siguiente Tabla 1 se constata información específica que ofrece el comportamiento global de los indicadores, de utilidad para aplicar en ocasión del análisis de resultados en la presente investigación.

Tabla 1. *Indicadores laborales. Ecuador, meses seleccionados de 2020 y 2021*

Indicadores Nacionales (en porcentajes respecto a la PEA*)	2020			2021	
	Sept.	Oct.	May.	Sept.	Oct.
Tasa de participación global	63,8	66,0	67,2	66,7	66,0
Tasa de empleo adecuado	30,8	28,2	30,2	33,5	32,0
Tasa de subempleo	24,4	25,9	23,2	22,7	23,9
Tasa de desempleo	6,2	5,8	6,3	4,9	4,6

Notas: *PEA. - Población Económicamente Activa Fuente: INEC- Estadísticas Laborales (2021) Elaborado por: Mendoza (2022)

La Revista Digital Líderes manifiesta que: “En América Latina, según un informe de la Organización Internacional del Trabajo (OIT), hay 130 millones de personas en la informalidad. La entidad resume esta condición como un agudo déficit de trabajo poco decente” (párr.7). Así también la misma fuente declara las vulnerabilidades a que las que se ven expuestas las personas que no tienen oportunidades de empleo.

El estudio revela que las personas que se encuentran en la informalidad están expuestas a condiciones de trabajo inseguras, tienen pocas oportunidades de formación, ingresos irregulares, jornadas de trabajo más extensas, no obtienen los beneficios laborales y no todos acceden a la seguridad social (Líderes, 2015, párr.7).

2.1.7 Sector formal

Con respecto al sector formal, Roldán (2018) apunta que “Lo disponen las personas ocupadas que trabajan en establecimientos con más de 10 trabajadores. También se incluyen las personas que laboran en locales de hasta 10 trabajadores, que tienen RUC y llevan registros contables completos” (p.37).

El sector formal está compuesto por empresas y trabajadores que operan dentro de la legalidad según las leyes y normas vigentes, de ahí que deban pagar impuestos y contribuir al financiamiento del Estado, según expresa Méndez (2019), que además agrega en el sentido de que ello obliga a operar bajo las leyes y normativas, determinando así el manejo de reglas más claras y justas, pues están recibiendo sus beneficios mediante el pago de impuestos que permiten fortalecer la economía del comerciante o la institución.

Cabe considerar lo expuesto en el sitio digital es.sliderhare.net/imágenes: “La importancia del comercio formal es que este tiene la capacidad de impulsar la

economía de un país, dinamizarla, diversificarla, y producir riqueza para sus ciudadanos”.

De las desventajas del sector formal resalta que la mayoría de productos que son ofertados cuentan con un elevado costo, debido a que en dicho sector se pagan impuestos que por supuesto afectan a los comerciantes formales de escasos recursos con repercusión en su poder adquisitivo; de esa manera algunos de esos comerciantes abandonan la condición formal.

Desde ese punto de vista Roldán (2018), explica la existencia y tendencia al predominio del comercio informal, principalmente, por el estatus económico que no se logra alcanzar y el grado de deficiencia gubernamental.

Del lado del consumidor o cliente de ese comercio, entonces ocurre que ante los altos precios, a las familias de escasos recursos les resulta difícil adquirir los productos y servicios siendo ello otro factor de desventaja, según plantea el mismo autor antes señalado.

Lógicamente, y así lo hace entender Méndez (2019), son las medidas de impuestos, patentes y trámites de permisos para laborar de manera justa y regulada, así como el pago de arriendos por concesiones, los factores más influyentes en el nivel de los precios del comercio formal, no obstante a que se tenga en cuenta la importancia de la política fiscal a la que pertenecen las obligaciones relacionadas; si bien se piensa en el requerimiento del Estado para el gasto público en bien social.

2.2 Marco Legal

Correspondió de acuerdo a lo diseñado, fundamentar sobre bases de la legalidad el tema seleccionado como forma de mostrar su pertinencia y validez, luego se han abordado los principales documentos y normativas asociados al estudio.

2.2.1 Agenda 2030 y los Objetivos de Desarrollo Sostenible

Se trata de los Objetivos de Desarrollo Sostenible contenidos en la Agenda 2030 (Naciones Unidas, Comisión Económica para América Latina y el Caribe, ONU-CEPAL, 2016) que constituyen a mediano y largo plazo “un apoyo para cada país en su senda hacia un desarrollo sostenido, inclusivo y en armonía con el medio

ambiente, a través de políticas públicas e instrumentos de presupuesto, monitoreo y evaluación (p.5).

Se vinculan con el tema investigado los siguientes objetivos y metas de la Agenda 2030 (ONU-CEPAL, 2016):

Objetivo 1. Poner fin a la pobreza en todas sus formas en todo el mundo (p.9).

Metas:

1.3 Implementar a nivel nacional sistemas y medidas apropiados de protección social para todos, incluidos niveles mínimos, y, de aquí a 2030, lograr una amplia cobertura de las personas pobres y vulnerables (p.9).

1.4 De aquí a 2030, garantizar que todos los hombres y mujeres, en particular los pobres y los vulnerables, tengan los mismos derechos a los recursos económicos y acceso a los servicios básicos, la propiedad y el control de la tierra y otros bienes, la herencia, los recursos naturales, las nuevas tecnologías apropiadas y los servicios financieros, incluida la micro financiación (p.9).

Objetivo 8: Promover el crecimiento económico sostenido, inclusivo y sostenible, el empleo pleno y productivo y el trabajo decente para todos (p.23).

Metas:

8.3 Promover políticas orientadas al desarrollo que apoyen las actividades productivas, la creación de puestos de trabajo decentes, el emprendimiento, la creatividad y la innovación, y fomentar la formalización y el crecimiento de las microempresas y las pequeñas y medianas empresas, incluso mediante el acceso a servicios financieros (p.23).

8.5 De aquí a 2030, lograr el empleo pleno y productivo y el trabajo decente para todas las mujeres y los hombres, incluidos los jóvenes y las personas con discapacidad, así como la igualdad de remuneración por trabajo de igual valor (p.24).

8.8 Proteger los derechos laborales y promover un entorno de trabajo seguro y sin riesgos para todos los trabajadores, incluidos los trabajadores migrantes, en particular las mujeres migrantes y las personas con empleos precarios (p.24).

Objetivo 10: Reducir la desigualdad en y entre los países (p.27).

Metas:

10.1 De aquí a 2030, lograr progresivamente y mantener el crecimiento de los ingresos del 40% más pobre de la población a una tasa superior a la media nacional (p.27)

10.3 Garantizar la igualdad de oportunidades y reducir la desigualdad de resultados, incluso eliminando las leyes, políticas y prácticas discriminatorias y promoviendo legislaciones, políticas y medidas adecuadas a ese respecto (p.27).

10.4 Adoptar políticas, especialmente fiscales, salariales y de protección social, y lograr progresivamente una mayor igualdad (p.27).

Precisamente el estudio que se ha realizado, tiene la finalidad del diagnóstico social y económico de los comerciantes informales, dada la sensibilización con respecto a las condiciones de vida y empleo que predomina en ese entorno, de manera que en alguna medida contribuye a exponer la realidad para que sea tomada en consideración.

2.2.2 Constitución de la República del Ecuador 2008

La Constitución de la República del Ecuador de 2008, (Asamblea Nacional Constituyente, 2008), abarca los deberes y derechos tanto del Estado, como de los ciudadanos en sus diferentes actividades.

Art. 3, numeral 5.- Planificar el desarrollo nacional, erradicar la pobreza, promover el desarrollo sustentable y la redistribución equitativa de los recursos y la riqueza, para acceder al buen vivir (p.4)

Art. 34, párr. 2.- El Estado garantizará y hará efectivo el ejercicio pleno del derecho a la seguridad social, que incluye (...) toda forma de trabajo autónomo y a quienes se encuentran en situación de desempleo (p.6).

Art. 83, numeral 13.- Conservar el patrimonio cultural y natural del país, y cuidar y mantener los bienes públicos (p.12).

Art. 319.- Se reconocen diversas formas de organización de la producción en la economía, entre otras (...) autónomas (...). El Estado promoverá las formas de producción que aseguren el buen vivir de la población (p.31).

Art. 329, párr. 2. - Se reconocerá y protegerá el trabajo autónomo y por cuenta propia realizado en espacios públicos, permitidos por la ley y otras regulaciones. Se prohíbe toda forma de confiscación de sus productos, materiales o herramientas de trabajo. Los procesos de selección, contratación y promoción laboral se basarán en requisitos de habilidades, destrezas, formación, méritos y capacidades. Se prohíbe el uso de criterios e instrumentos discriminatorios que afecten la privacidad, la dignidad e integridad de las personas (p.32).

Como se observa en los numerales y párrafos seleccionados está presente la esencia de atención a todas las personas y su derecho al pleno empleo, en concordancia con lo proyectado también en la Agenda 2030.

2.2.3 Código del Trabajo 2005 (última modificación en 2012)

Art. 2.- Obligatoriedad del trabajo.- El trabajo es un derecho y un deber social (p.2).

Art. 3.- Libertad de trabajo y contratación. - El trabajador es libre para dedicar su esfuerzo a la labor lícita que a bien tenga (p.3).

Aun cuando el Código del Trabajo (Asamblea Nacional Constituyente, 2005, Última modificación: 26-sep-2012), no se aviene directamente a la modalidad de trabajo informal, en tanto no existe un contrato previo, es importante dejar sentada la condición de derecho y deber social del trabajo, así como la libertad a ejercer cualquier labor lícita.

2.2.4 Ley Orgánica de Economía Popular y Solidaria y del Sector Financiero Popular y Solidario.

De la Ley Orgánica de Economía Popular y Financiera, LOEPS (Asamblea Nacional de la República del Ecuador, 2011, última modificación 23-oct-2018), se han tomado los artículos más esenciales por cuanto la ley contempla al trabajador autónomo, así como el control de la Superintendencia sobre la actividad.

Art. 1.- Definición.- Para efectos de la presente Ley, se entiende por economía Popular y Solidaria a la forma de organización económica, donde sus integrantes, individual o colectivamente, organizan y desarrollan procesos de producción, intercambio, comercialización, financiamiento y consumo de bienes y servicios, para satisfacer necesidades y generar ingresos, basadas en relaciones de solidaridad, cooperación y reciprocidad, privilegiando al trabajo y al ser humano como sujeto y fin de su actividad, orientada al buen vivir, en armonía con la naturaleza, por sobre la apropiación, el lucro y la acumulación de capital (p.1)

Art. 3.- Objeto. - La presente Ley tiene por objeto (p.4):

- a) Reconocer, fomentar y fortalecer la Economía Popular y Solidaria y el Sector Financiero Popular y Solidario en su ejercicio y relación con los demás sectores de la economía y con el Estado;
- b) Potenciar las prácticas de la economía popular y solidaria que se desarrollan en las comunas, comunidades, pueblos y nacionalidades, en sus unidades económicas productivas para alcanzar el Sumak Kawsay;
- c) Establecer un marco jurídico común para las personas naturales y jurídicas que integran la Economía Popular y Solidaria y del Sector Financiero Popular y Solidario;
- d) Instituir el régimen de derechos, obligaciones y beneficios de las personas y organizaciones sujetas a esta ley; y
- e) Establecer la institucionalidad pública que ejercerá la rectoría, regulación, control, fomento y acompañamiento.

Art. 76.- Comerciantes minoristas. – Es comerciante minorista la persona natural que, de forma autónoma, desarrolle un pequeño negocio de provisión de artículos y bienes de uso o de consumo y prestación de servicios, siempre que no exceda los límites de dependientes asalariados, capital, activos y ventas, que serán fijados anualmente por la Superintendencia (p.33).

Art. 133.- Gobiernos Autónomos Descentralizados.- Los gobiernos autónomos descentralizados, en ejercicio concurrente de la competencia de fomento de la economía popular y solidaria establecida en la respectiva Ley, incluirán en su planificación y presupuestos anuales la ejecución de programas y proyectos socioeconómicos como apoyo para el fomento y fortalecimiento de las personas y organizaciones amparadas por esta Ley, e impulsarán acciones para la protección y desarrollo del comerciante minorista a través de la creación, ampliación, mejoramiento y administración de centros de acopio de productos, centros de distribución, comercialización, pasajes comerciales, recintos feriales y mercados u otros. Los Gobiernos Autónomos en el ámbito de sus competencias, determinarán los espacios públicos para el desarrollo de las actividades económicas de las personas y las organizaciones amparadas por esta Ley (p.62).

Como nota de interés, es oportuno recordar el proyecto de Decreto Ley de Defensa y Desarrollo del Trabajador Autónomo y del Comerciante Minorista, vetado en el año 2011 en Asamblea Nacional, por el que se proponía regular, fomentar y garantizar las actividades productivas, de comercio y servicios de los trabajadores autónomos y de los comerciantes minoristas, al tener en consideración el peso que ya representaba el sector informal en la sociedad ecuatoriana.

Se finaliza así este capítulo que contiene el acervo teórico y legal alcanzado útil y necesario en el desarrollo del proceso investigativo llevado a cabo.

CAPÍTULO III

METODOLOGÍA DE LA INVESTIGACIÓN

3.1 Enfoque de la investigación

El proceso investigativo fue desarrollado desde un enfoque mixto³, por cuanto se requirió y se siguió una fusión entre las aproximaciones cuantitativa y cualitativa, al decir de Hernández y Mendoza (2018), *un híbrido*, al ser utilizada la recolección, procesamiento y análisis de los datos numéricos y cualitativos respecto a criterios, experiencias y teorías, que posibilitaron la comprensión e identificación del fenómeno estudiado, es decir, el empleo informal y la situación económica y social del comerciante informal.

3.2 Alcance de la investigación

El alcance previsto en la investigación es de tipo descriptivo⁴, pues se definieron las variables e indicadores de la situación social y económica del comerciante informal, de lo que se obtuvo la información cuantitativa y los elementos teóricos necesarios para diagnosticar dicha situación.

3.3 Técnica e instrumentos para obtener los datos

De acuerdo al enfoque y alcance investigativos, se previó la aplicación de un cuestionario, específicamente la técnica de la encuesta⁵ (ver Anexo 1), conformada por diversas preguntas cerradas que ofrecen información en cuanto a lo social y económico. Como modo de ampliar los conocimientos e información sobre empleo informal y en específico de la actividad del comerciante informal en la ciudad

³ La ruta mixta (...), entrelaza a las cuantitativa y cualitativa, y las mezcla, (...) pero es más que la suma de las dos anteriores e implica su interacción y potenciación. En la ruta mixta se utiliza evidencia de datos numéricos, verbales, textuales, visuales, simbólicos y de otras clases para entender problemas en las ciencias (...) con el fin de obtener una “fotografía” más completa del fenómeno. A veces lo cuantitativo precede a lo cualitativo, en otras ocasiones lo cualitativo es primero; también pueden desarrollarse de manera simultánea (...) es factible fusionarlos desde el inicio y a lo largo de todo el proceso de investigación (Hernández y Mendoza, 2018, p.10).

⁴ Tienen como finalidad especificar propiedades y características de conceptos, fenómenos, variables o hechos en un contexto determinado. Definen y miden variables y las caracterizan, así como al fenómeno o planteamiento referido. Cuantifican y muestran con precisión los ángulos o dimensiones de un fenómeno, problema, suceso, comunidad, contexto o situación (Hernández y Mendoza, 2018, p.105).

⁵ Un cuestionario consiste en un conjunto de preguntas respecto de una o más variables a medir (...) se utilizan en encuestas de todo tipo (Hernández y Mendoza, 2018, p.250).

Naranjito, también se aplicaron dos entrevistas de tipo no estructurado, a profesionales con dominio del tema (ver Anexo 2).

3.4 Población y muestra

La población susceptible al estudio estuvo compuesta por un total de 32 comerciantes informales que fueron identificados durante las visitas de socialización efectuadas al sector.

Ante el reducido tamaño de la población no era procedente el cálculo de una estimación muestral, de ahí que se decidiera tomar la totalidad de los 32 comerciantes informales, de los cuales, 28 mostraron plena disposición para la colaboración en el estudio, los que representan el 87,5 por ciento que se consideró suficiente en el propósito de generalizar los resultados.

3.5 Presentación y análisis de resultados

Se presentan en este epígrafe los resultados obtenidos de la encuesta aplicada a los comerciantes informales de la Av. 5 de octubre y 10 de agosto en la ciudad de Naranjito, provincia del Guayas, Ecuador. Previamente se consideró oportuno, esbozar la caracterización general de la ciudad Naranjito, enclave al que pertenecen los 28 comerciantes, sujetos de la investigación.

3.5.1 La ciudad de Naranjito, características generales y el comercio informal

La ciudad de Naranjito cuenta con una cantidad aproximada de 43.862 habitantes según el Instituto Nacional de Estadística y Censo (INEC, 2010) en su proyección para el año 2020 en la que se estima, que el 51,26 por ciento son hombres y el restante 48,74 por ciento corresponde a las mujeres; cifra porcentual que no varía a pesar de los años.

En el estudio de Carranza y Rocano (2018), se expone que la pobreza, en tanto la persistencia de necesidades básicas insatisfechas, se estimó en un 1,2% del total de la provincia del Guayas, según cifras de INEC (2010), lo que representa conrelación al total de pobladores de la ciudad, aproximadamente el 68,8 por ciento.

De la investigación realizada por los autores mencionados con anterioridad, se pudo determinar que la pobreza extrema por cada hogar es de suma importancia por lo que se concluyó que es necesario que las personas obtengan una instrucción académica superior para que se pueda reducir la pobreza de forma significativa.

Otra información de interés revela que la ciudad cuenta con una moderada cantidad de población migrante desde la Sierra y Costa, igualmente de emigrantes hacia otros países, lo que se estima, al citar del INEC, que solo representa el 2,17 por ciento de la población total.

Entre los grupos étnicos el 71,19 por ciento es mestizo, el 8,25 y el 7,68 por cientos son, afro ecuatoriano y montubio, respectivamente; el 6,49 por ciento corresponde a blancos, el 6,05 por ciento es indígena y en un 0,34 por ciento se agrupan otras etnias.

Desde las mismas estadísticas de INEC (2010) se determinó que en la ciudad de Naranjito existe una cantidad considerable de hogares que se encuentran dentro del rango de la pobreza al adolecer de necesidades básicas insatisfechas, que representan el 68,80 por ciento del total de familias, ya que solo el 8,4 por ciento de la población recibe el Bono de Desarrollo Humano. De igual manera se aprecia que el mayor analfabetismo se encuentra en la zona rural y representa el 10,39 por ciento.

Naranjito es caracterizado, como lo refieren Carranza y Patiño (2018), por ser predominantemente agrícola, con suelos aptos para el cultivo de la caña de azúcar, el cacao, banano, piña, maíz, sandía, y otros, el trabajo tanto para hombres y mujeres es dedicado en diferentes actividades como economía, administrativos, comerciantes y obreros principalmente.

En ese orden, apareció el comercio informal que ha ido tomando volumen, que aun con sus posibles ventajas, repercute desfavorablemente en el ornato de la ciudad debido a las diferentes aglomeraciones de vendedores que reflejan una imagen desagradable, además que causa inseguridad en los clientes a la hora de transitar; también insalubridad por los desechos de la ventas de productos que dejan los comerciantes informales luego su jornada de trabajo; y el poco acceso vehicular, ya que los productos son comercializados en casetas, kioscos, piso y de forma ambulante.

En los últimos años existe simultáneamente un crecimiento demográfico importante de la población, por lo que no cabe duda que existen personas trabajadoras, pero sin embargo el bajo recurso de las diferentes familias conlleva a que exista una cantidad elevada de trabajadores informales dentro de la ciudad. Según manifiestan Carranza y Patiño (2018), el desempleo denota una condición de ausencia de trabajo que muchas veces puede ser voluntaria o involuntaria,

por otra parte, se destaca la disminución significativa de la recaudación de impuestos.

3.5.2 Situación social y económica de los comerciantes informales en el sector de la avenida 5 de octubre y 10 de agosto de la ciudad de Naranjito

La información tabulada y pertinentemente graficada a través de las siguientes tablas y figuras, fue obtenida mediante el procesamiento de las 28 encuestas aplicadas (ver Anexo 1), a los comerciantes informales, en el mes de junio del presente año 2022.

En la información preliminar se evidencia que:

- Más de la mitad de la muestra es de sexo femenino y restante masculino.
- El estado civil que prevalece en los consultados es: divorciado, soltero y casado en los porcentajes 57, 29 y 14 por ciento respectivamente.
- En cuanto a las cargas familiares de los comerciantes informales, preocupa el dato de más de 9 personas en la vivienda, en casi la mitad de la muestra; y en promedio 7 personas en todos los consultados.

La información de los indicadores sociales y económicos se presenta a continuación, con las tabulaciones y representaciones gráficas correspondientes.

INDICADORES SOCIALES

4. ¿En qué rango de edad se encuentra?

Tabla 2. *Rango de edad de los comerciantes informales. Sector centro de Naranjito, 2022*

Rangos de edad	Frecuencia	Valor Relativo (%)
15 – 24	4	14
25 – 34	7	25
35 – 44	3	11
45 – 54	10	36
55 o más	4	14
Total	28	100

Fuente: Encuesta a los comerciantes informales. Ver Anexo 1

Elaborado por: Mendoza, S (2022)

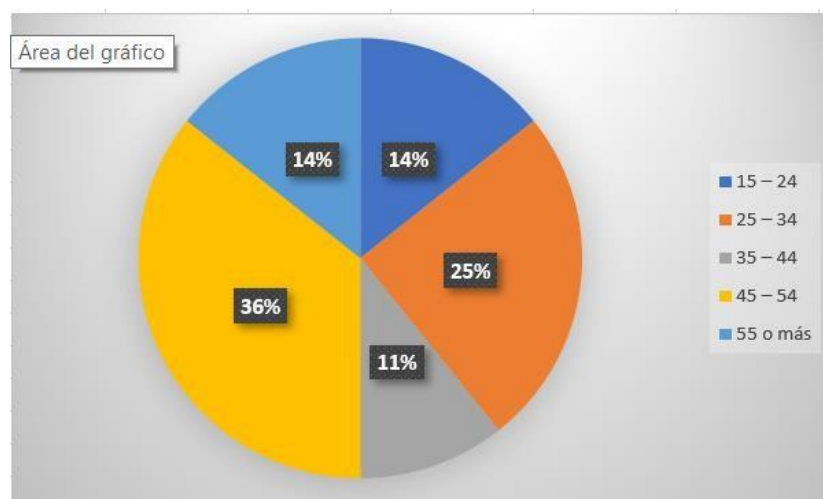


Figura 2. *Rango de edad de los comerciantes informales. Sector centro de Naranjito, 2022*

Fuente: Tabla 2

Elaborado por: Mendoza, S (2022)

Análisis

La figura 2 sobre el rango de edad de los comerciantes informales del sector centro de Naranjito evidencia que más de la tercera parte de la muestra se encuentra entre los 45 a 54 años; seguido de una cuarta parte que oscila entre los 25 a 34, en tanto que los más jóvenes y los que se aproximan a convertirse en adultos mayores comparten el mismo porcentaje mayor a la décima parte cada uno.

5. ¿Cuál es su nivel de educación concluido?

Tabla 3. Nivel de educación concluido de los comerciantes informales. Sector centro de Naranjito, 2022

Nivel de educación	Frecuencia	Valor Relativo (%)
Inicial	0	0
Básica	8	29
Bachillerato	16	57
Superior	4	14
Otros (especifique)	0	0
Total	28	100

Fuente: Encuesta a los comerciantes informales. Ver Anexo 1
Elaborado por: Mendoza, S (2022)

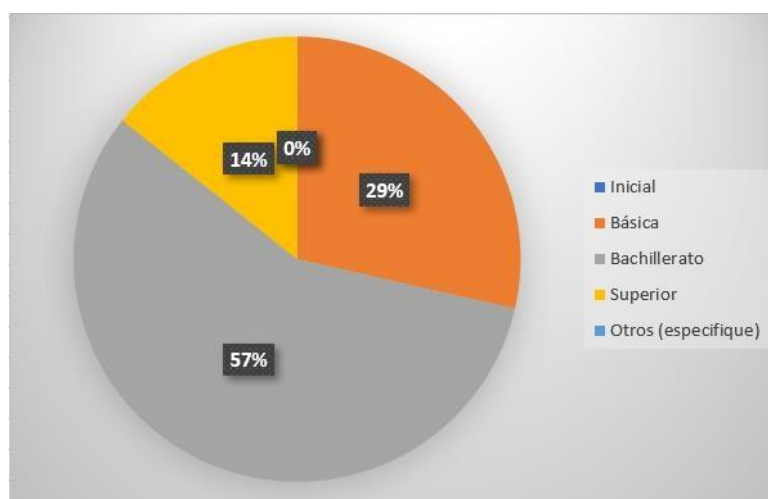


Figura 3. Nivel de educación concluido de los comerciantes informales. Sector centro de Naranjito, 2022

Fuente: Tabla 3

Elaborado por: Mendoza, S (2022)

Análisis

En referencia a la Figura 3, más de la mitad de los encuestados ha concluido el bachillerato, seguido de más de la cuarta parte que concluyó la educación básica y apenas 4 comerciantes informales poseen educación superior.

6. ¿Considera que ser afiliado voluntario del IESS es...?

Tabla 4. Nivel de dificultad para afiliación al IESS de los comerciantes informales. Sector centro de Naranjito, 2022

Afiliación al IESS	Frecuencia	Valor Relativo (%)
Muy difícil	19	68
Difícil	6	21
Neutral	3	11
Fácil	0	0
Muy fácil	0	0
Total	28	100

Fuente: Encuesta a los comerciantes informales. Ver Anexo 1
Elaborado por: Mendoza, S (2022)

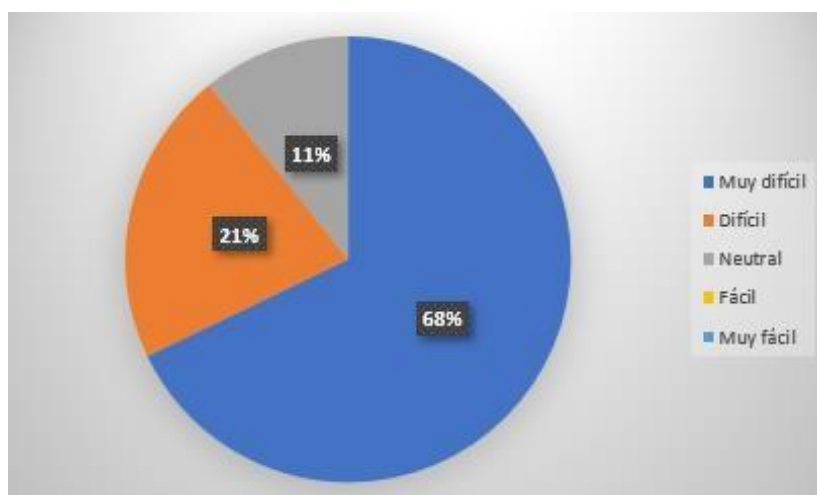


Figura 4. Nivel de dificultad para afiliación al IESS de los comerciantes informales. Sector centro de Naranjito, 2022

Fuente: Tabla 4

Elaborado por: Mendoza, S (2022)

Análisis

Según la figura 4 sobre el nivel de dificultad para afiliación al IESS de los comerciantes informales del sector centro de Naranjito, menos de las tres cuartas partes consideran muy difícil afiliarse voluntariamente al IESS; seguido de menos de la cuarta parte que lo considera difícil; finalmente más de la décima parte de encuestados lo consideran ni difícil ni fácil.

7. La casa en la que habita es:

Tabla 5. Tenencia de la vivienda entre los comerciantes informales. Sector centro de Naranjito, 2022

Tenencia de la vivienda	Frecuencia	Valor Relativo (%)
Propia	4	14
Alquilada	16	57
Prestada	3	11
Vive con familiares	5	18
Total	28	100

Fuente: Encuesta a los comerciantes informales. Ver Anexo 1
Elaborado por: Mendoza, S (2022)

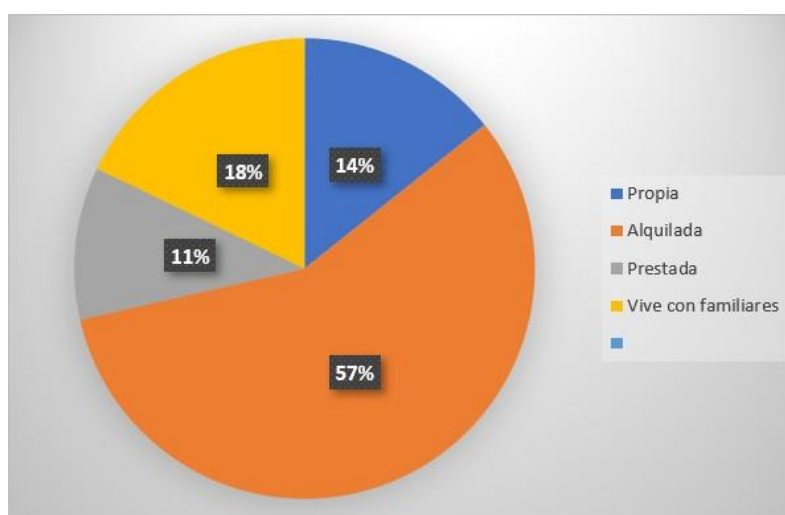


Figura 5. Tenencia de la vivienda entre los comerciantes informales. Sector centro de Naranjito, 2022

Fuente: Tabla 5

Elaborado por: Mendoza, S (2022)

Análisis

Cuando se les pregunta a los encuestados la tenencia de la casa en la que habitan, la figura 5 muestra que más de la mitad contesta que es alquilada, menos de la cuarta parte vive con familiares; el catorce por ciento refiere que es propia y poco más de la décima parte que es prestada.

8. ¿Cuándo enferma Ud. o su familia a dónde acude?

Tabla 6. Asistencia médica de los comerciantes informales. Sector centro de Naranjito, 2022

Tipos de asistencia médica	Frecuencia	Valor Relativo (%)
Hospital en Guayaquil	3	11
Centro de salud	8	29
Curandero	2	7
Se auto medica	11	39
Médico particular	4	14
Total	28	100

Fuente: Encuesta a los comerciantes informales. Ver Anexo 1
Elaborado por: Mendoza, S (2022)

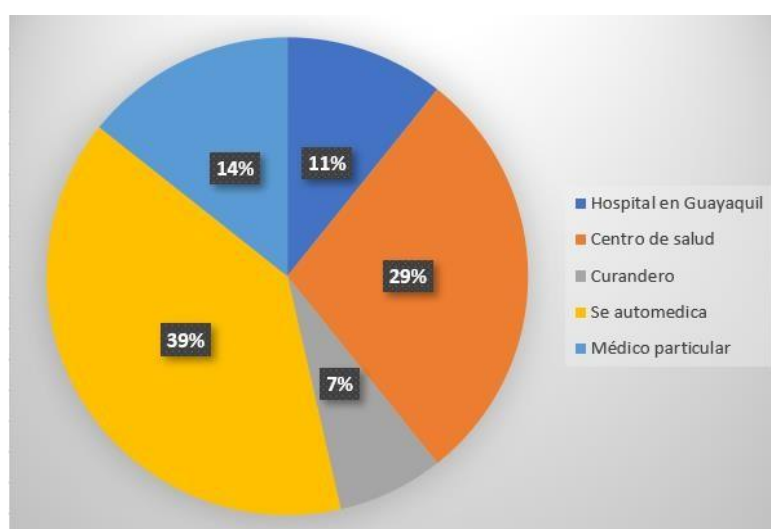


Figura 6. Asistencia médica de los comerciantes informales. Sector centro de Naranjito, 2022

Fuente: Tabla 6

Elaborado por: Mendoza, S (2022)

Análisis

Cuando se le pregunta a la población encuestada hacia dónde acuden en caso de enfermedad, se aprecia en la figura 6, que casi más de la tercera parte responde que se auto medican; seguido de la tercera parte que acude al centro de salud de la localidad; y al médico particular van más de la décima parte de los consultados; sin embargo, otra décima parte acude a buscar atención hospitalaria básica en la ciudad de Guayaquil y dos comerciantes a curanderos de la zona.

9. ¿Con qué servicios básicos cuenta Ud. en su hogar?

Tabla 7. *Servicios básicos con que cuentan los comerciantes informales. Sector centro de Naranjito, 2022*

Servicios básicos	Frecuencia	Valor Relativo (%)
Agua potable	17	61
Energía eléctrica	19	68
Recolección de basura	15	54
Telefonía fija	2	7
Internet	16	57

Fuente: Encuesta a los comerciantes informales. Ver Anexo 1
Elaborado: Mendoza, S (2022)

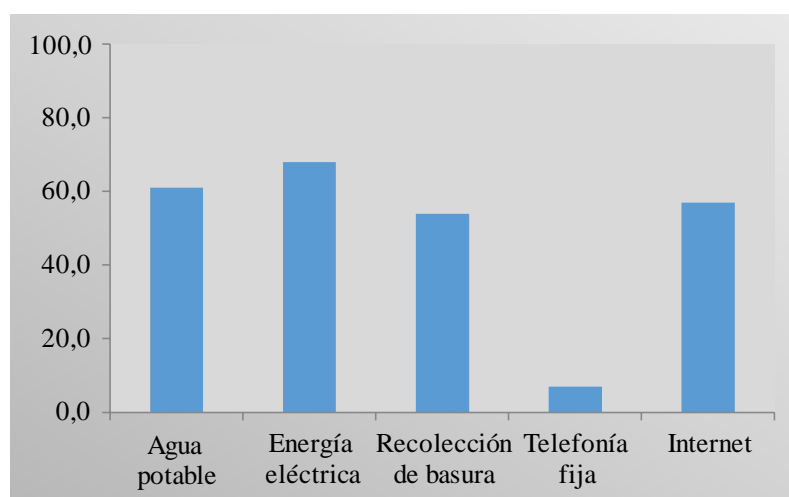


Figura 7. *Servicios básicos en porcentajes, con que cuentan los comerciantes informales. Sector centro de Naranjito*

Fuente: Tabla 7

Elaborado por: Mendoza, S (2022)

Análisis

En la figura 7 se presentan los servicios básicos con los que cuentan los comerciantes informales del sector centro de Naranjito y se puede observar que la mayoría de los encuestados cuentan con energía eléctrica, agua potable e internet; sin embargo, la telefonía fija no es tan usada por los comerciantes informales en sus hogares.

INDICADORES ECONÓMICOS

10. ¿La actividad comercial que Ud. realiza en las calles, la considera?

Tabla 8. Nivel de dificultad para realizar la actividad comercial informal, según apreciación de los comerciantes. Sector centro de Naranjito, 2022

Nivel de dificultad en la Actividad	Frecuencia	Valor Relativo (%)
Muy difícil	6	21
Difícil	15	54
Neutral	5	18
Fácil	2	7
Muy fácil	0	0
Total	28	100

Fuente: Encuesta a los comerciantes informales. Ver Anexo 1
Elaborado por: Mendoza, S (2022)

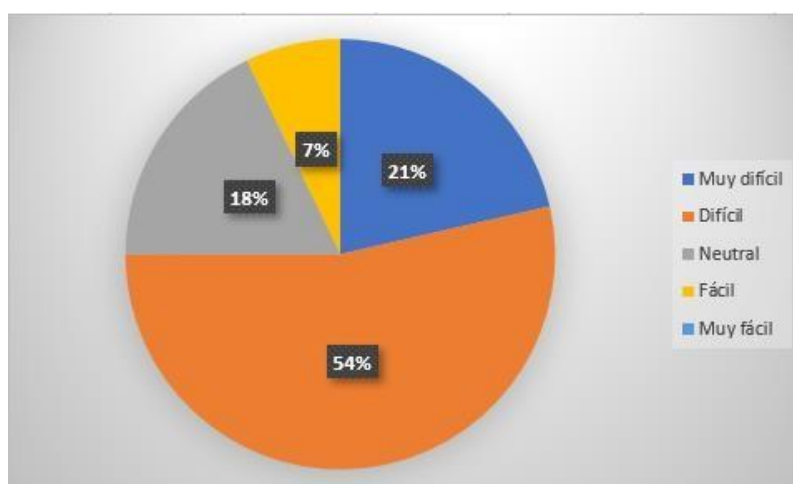


Figura 8. Nivel de dificultad para realizar la actividad comercial informal, según apreciación de los comerciantes informales. Sector centro de Naranjito, 2022

Fuente: Tabla 8

Elaborado por: Mendoza, S (2022)

Análisis

Según se evidencia en la figura 8, en cuanto al nivel de dificultad para realizar la actividad del comercio informal en la zona de estudio, más de la mitad la considera difícil; en tanto que casi la cuarta parte refiere ser muy difícil seguido de otro porcentaje igual que no lo considera ni fácil ni difícil y apenas dos comerciantes lo consideran fácil.

11. ¿Qué comercializa usted?

Tabla 9. *Bienes y servicios que negocian los comerciantes informales. Sector centro de Naranjito, 2022*

Bienes y servicios que ofertan	Frecuencia	Valor Relativo (%)
Electrodomésticos usados	4	14
Comida preparada	1	4
Vestimenta usada	22	78
Otros (especifique)	1	4
Total	28	100

Fuente: Encuesta a los comerciantes informales. Ver Anexo 1
Elaborado por: Mendoza, S (2022)

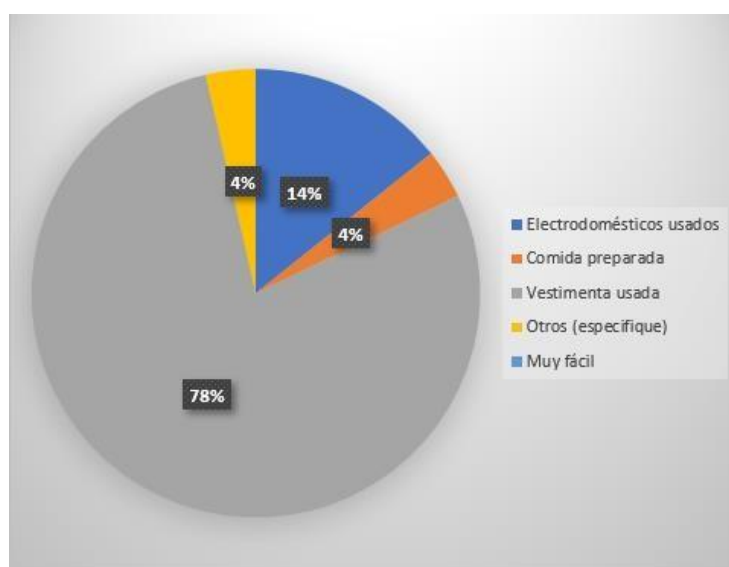


Figura 9. *Bienes y servicios que negocian los comerciantes informales. Sector centro de Naranjito, 2022*

Fuente: Tabla 9

Elaborado por: Mendoza, S (2022)

Análisis

Casi el ochenta por ciento de la muestra refiere que se dedican a la venta de vestimenta usada según consta en la figura 9, en tanto que más de la décima parte comercializa electrodomésticos usados y repuestos nuevos; en tercer lugar, un comerciante informal se dedica a comida preparada y otro, a los servicios de plomería, albañilería, entre otros.

12. ¿Mensualmente cuando dinero requiere para comprar la mercadería?

Tabla 10. Recursos que destinan mensualmente para la compra de mercadería los comerciantes informales. Sector centro de Naranjito, 2022

Rangos de gastos en la compra de recursos	Frecuencia	Valor Relativo (%)
0 a 99 dólares	21	75
100 a 199 dólares	5	18
200 a 299 dólares	2	7
300 a 399 dólares	0	0
Más de 400 dólares	0	0
Total	28	100

Fuente: Encuesta a los comerciantes informales. Ver Anexo 1
Elaborado por: Mendoza, S (2022)

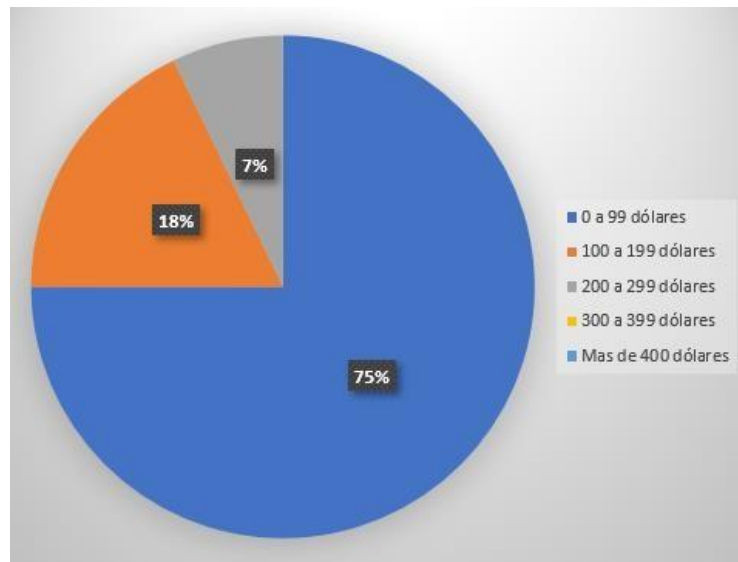


Figura 10. Rangos de gastos dedicados a la compra mensual de recursos. Sector centro de Naranjito, 2022
Fuente: Tabla 10
Elaborado por: Mendoza, S (2022)

Análisis

En la figura 10 sobre los recursos que destinan mensualmente para la compra de mercadería, las tres cuartas partes de los comerciantes informales refieren invertir menos de cien dólares americanos; en segundo lugar, menos de la cuarta parte invierte de cien a ciento noventa y nueve dólares americanos y menos de la décima parte de doscientos a doscientos noventa y nueve dólares americanos, siendo este último, el valor máximo invertido por los comerciantes informales en la zona de estudio.

13. ¿Qué antigüedad tiene en la actividad del comercio informal?

Tabla 11. *Antigüedad de los comerciantes informales en la actividad comercial. Sector centro de Naranjito, 2022*

Rangos de antigüedad	Frecuencia	Valor Relativo (%)
Después de la Pandemia	11	39
3 años	6	22
4 años	5	18
5 años	2	7
6 años o más	4	14
Total	28	100

Fuente: Encuesta a los comerciantes informales. Ver Anexo 1

Elaborado por: Mendoza, S (2022)

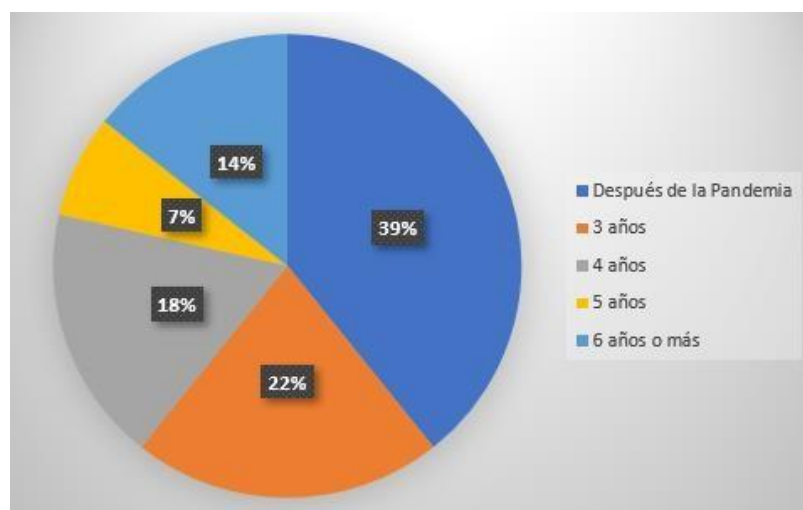


Figura 11. *Antigüedad de los comerciantes informales en la actividad comercial. Sector centro de Naranjito, 2022*

Fuente: Tabla 11

Elaborado por: Mendoza, S (2022)

Análisis

En la figura 11 sobre la antigüedad de los comerciantes informales en la actividad comercial casi la mitad de ellos refiere que inicio después de la pandemia producto de haber perdido el trabajo; menos de la cuarta parte manifiesta tener tres años de antigüedad; igual porcentaje al mencionado manifiesta tener cuatro años y menos de la décima parte cinco.

14. ¿Considera usted que ingresar a trabajar en una empresa es?

Tabla 12. *Percepción de los comerciantes informales sobre la dificultad de ingresar en una empresa. Sector centro de Naranjito, 2022*

Dificultades de ingresar en una empresa	Frecuencia	Valor Relativo (%)
Muy difícil	19	68
Difícil	5	18
Neutral	4	14
Fácil	0	0
Muy fácil	0	0
Total	28	100

Fuente: Encuesta a los comerciantes informales. Ver Anexo 1
Elaborado por: Mendoza, S (2022)

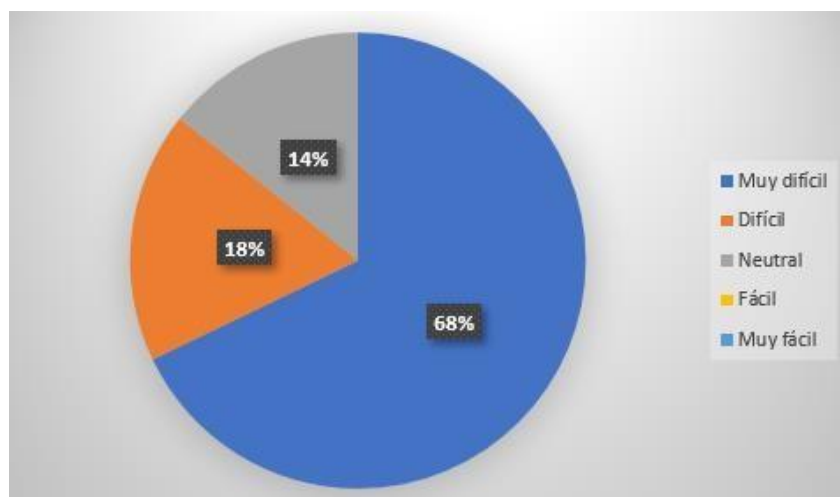


Figura 12. *Percepción de los comerciantes informales sobre la dificultad de ingresar en una empresa. Sector centro de Naranjito, 2022*

Fuente: Tabla 12
Elaborado por: Mendoza, S (2022)

Análisis

En relación a la percepción de los comerciantes informales sobre la dificultad de ingresar en una empresa, es evidente en la figura 12 las manifestaciones de muy difícil casi en la tercera parte de los encuestados; en tanto que refieren que es difícil menos de la cuarta parte y más de una décima parte responden que es neutral al pensar en conseguir trabajo en una empresa.

15. Alcanzar el salario básico general al mes en su actividad comercial es

Tabla 13. *Percepción de los comerciantes informales para alcanzar un salario básico mensual en la actividad informal. Sector centro de Naranjito, 2022*

Percepción sobre alcance de salario básico	Frecuencia	Valor Relativo (%)
Muy difícil	23	82
Difícil	4	14
Neutral	1	4
Fácil	0	0
Muy fácil	0	0
Total	28	100

Fuente: Encuesta a los comerciantes informales. Ver Anexo 1
Elaborado por: Mendoza, S (2022)

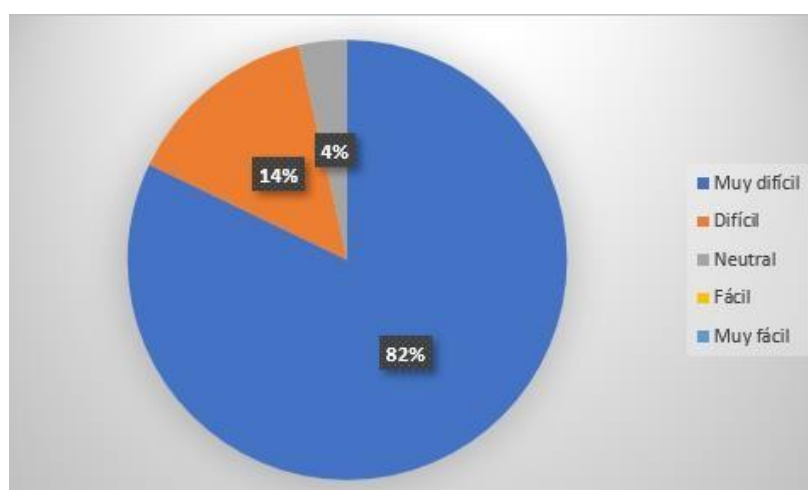


Figura 13. *Percepción de los comerciantes informales para alcanzar un salario básico mensual en la actividad informal. Sector centro de Naranjito, 2022*

Fuente: Tabla 13

Elaborado por: Mendoza, S (2022)

Análisis

En relación a la figura 13 sobre la percepción de los comerciantes informales para alcanzar un salario básico mensual en la actividad informal, más de las tres cuartas partes lo consideran muy difícil; sin embargo, más de la décima lo refiere difícil y apenas un comerciante lo considera neutral, es decir, ni fácil, ni difícil.

16. ¿Cuál considera que es la mayor preocupación es su actividad comercial? (1 es la mayor y 5 la menor)

Tabla 14. Nivel de preocupación para realizar la actividad comercial. Sector centro de Naranjito, 2022

Preocupación en la realización de la actividad	Frecuencia	Valor Relativo (%)
Tener capital	28	100
Delincuencia	20	71
Pocos clientes	25	89
Control municipal	3	10
Precios más bajos de otros vendedores	15	54

Fuente: Encuesta a los comerciantes informales. Ver Anexo 1
Elaborado por: Mendoza, S (2022)

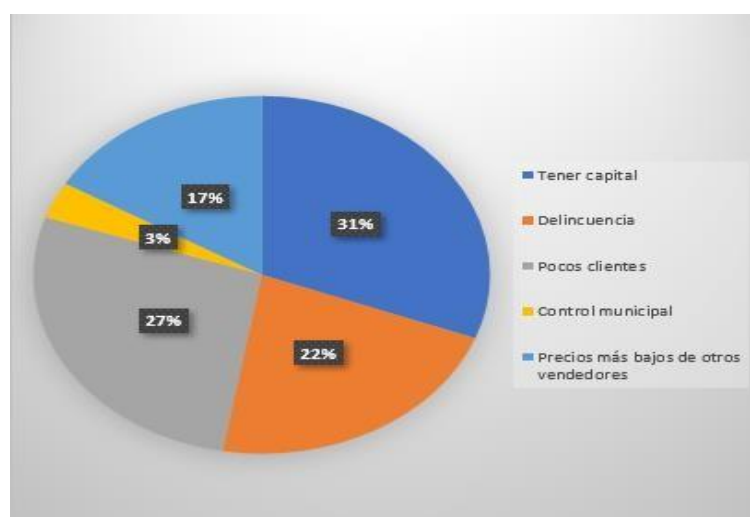


Figura 14. Nivel de preocupación para realizar la actividad comercial. Sector centro de Naranjito, 2022

Fuente: Tabla 14

Elaborado por: Mendoza, S (2022)

Análisis

Con relación a la figura 14, se observa que los encuestados manifestaron que su mayor preocupación es no contar con capital disponible para la compra de mercadería; en segundo lugar denotan preocupación al no contar con clientes los días que salen a realizar su actividad comercial, seguido de la delincuencia y en últimos lugares se encuentran precios más bajos de otros comerciantes y el control municipal.

17. ¿Considera que comercializar formalmente es...?

Tabla 15. *Percepción de los comerciantes informales sobre la posibilidad de pasar a la formalidad. Sector centro de Naranjito, 2022*

Percepción sobre pasar a formal	Frecuencia	Valor Relativo (%)
Muy difícil	6	22
Difícil	18	64
Neutral	4	14
Fácil	0	0
Muy fácil	0	0
Total	28	100

Fuente: Encuesta a los comerciantes informales. Ver Anexo 1
Elaborado por: Mendoza, S (2022)

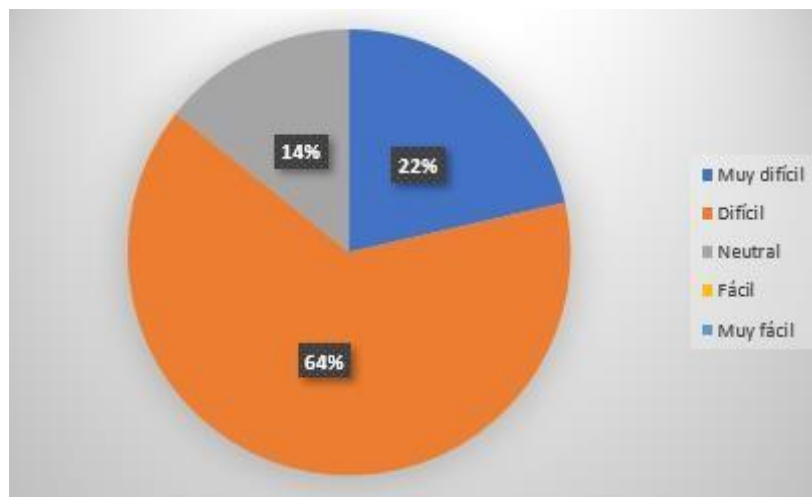


Figura 15. *Percepción de los comerciantes informales sobre la posibilidad de pasar a la formalidad. Sector centro de Naranjito, 2022*

Fuente: Tabla 15

Elaborado por: Mendoza, S (2022)

Análisis

En referencia a la figura 15 sobre la percepción de los comerciantes informales con respecto a la posibilidad de pasar a la condición de formalidad, casi las tres cuartas partes contestan que lo consideran difícil; menos de la cuarta parte respondió muy difícil y más de la décima parte neutral, o sea, ni fácil, ni difícil.

3.5.3 Generalidades del empleo informal y sobre el comercio informal en la ciudad Naranjito. Resultados de las entrevistas aplicadas

Se efectuaron las entrevistas a profesionales (ver Anexo 2), con amplio conocimiento en materia de comercio e informalidad debido a los cargos que han ocupado y ocupan en la actualidad. Los cuestionarios de las entrevistas difieren de acuerdo al interés de conocer las opiniones en función de las responsabilidades desplegadas por cada entrevistado. Por supuesto que ello fortaleció el desarrollo de la investigación debido a sus aportes fidedignos y concretos sobre el tema.

El primer entrevistado (Anexo 2, Entrevista No. 1), fue el Abogado Wilson Fajardo, comisario municipal del cantón Naranjito con amplio discernimiento sobre la situación actual que se trazó analizar desde la investigación.

Al iniciar el orden de los aspectos señalados en el cuestionario de la entrevista no estructurada, el Abg. Fajardo refiere que en la informalidad inciden muchos factores, como son plazas de trabajo, empresas a lo interno del cantón que generen empleo, entre otros.

La aceptación en la apertura a los comerciantes informales en el sector se debió a la necesidad, a haber planeado encontrar la raíz de este mal para curarlo y así no perseguir a los comerciantes sin tener un lugar donde reubicarlos, por cuanto desde gobernantes anteriores persiste esa situación y han hecho caso omiso a esta problemática.

Existen ordenanzas mediante las que se estudia el control del comercio informal, pues ya es un notable número de personas que se dedican a este comercio y el municipio debería crear políticas públicas para poder controlar este sector que es bastante golpeado.

De acuerdo a la nueva administración, que posee claridad de la situación, se busca llegar a políticas públicas para poder llegar a las soluciones de las diversas necesidades que plantean los comerciantes informales.

La reubicación de los comerciantes en otra u otras áreas es la medida principal que buscamos concretar para poder solucionar este problema; pero en el cantón Naranjito no existe un mercado hacia donde se pudiera direccionar al comerciante.

Se planea la apertura del mercado que dejó la administración anterior, ya que los fines de semana existe una gran afluencia de este ejercicio informal. Por supuesto que el gremio de comerciantes formales presenta quejas por la afectación que representa el mercado informal.

Se ha considerado trabajar de manera articulada con este ente regulador, la CTE, para poder mejorar la situación haciendo estudios en base al control del transporte en el área estudiada.

En el sentido del desarrollo económico propiamente del cantón, se afecta cuando existe inmigración de otros comerciantes que visitan nuestro cantón los días de gran afluencia en este comercio, y esos beneficios se marchan al lugar de donde ellos vienen.

La segunda entrevista, (Anexo 2, Entrevista No.2), fue sostenida con el Economista Otto Sonnenholzner, Ex Vicepresidente de la República del Ecuador y empresario que, con profundidad y concreción, dialogó sobre los aspectos de manera certera y entendible para el desarrollo de esta investigación.

En el orden de la tasa de desempleo actual en el país, opinó que existen problemas de metodología en el INEC, ciertos resultados son engañosos ya que no se mide en totalidad el estudio. En las economías como las del país se deben tener indicadores más precisos y transparentes ya que es poco cercana el resultado que muestra ante la situación de informalidad que se constata en el país.

Como posibles causas del empleo informal en el país, precisó que se han de separar en dos segmentos, informales por eludir sus responsabilidades fiscales; pueden ser profesionales que brindan sus servicios y evitan cumplir las normativas ya que no son personas que no viven en la pobreza ni en bajas condiciones sociales, solo que no han desarrollado una cultura normativa laboral y prácticamente están compitiendo de manera desleal ante los comerciantes formales.

En el otro segmento están las personas que por necesidad socioeconómica se ven obligadas a salir a las calles como método de supervivencia.

En torno a posibles medidas encaminadas a la disminución del empleo informal, puntualiza, el tener un marco de generación de oportunidades; la generación de alternativas de formación; el apoyo a los sectores tradicionales que son el puntal de la economía ecuatoriana; y, el control del exceso de personal en el sector público.

Con respecto al comercio informal y sus efectos sobre el desarrollo de la economía, explica que sobre todo el sector informal tiene ingresos importantes, ya que no son personas que venden caramelos, sino que están al margen de las normativas al eludir sus responsabilidades, con relación al resultado de la condición social, se presenta una consecuencia, que son personas que se encuentran al margen de la seguridad social ya que no reciben beneficios sociales, volviéndose así un problema de desarrollo para el país.

Considera que el sector privado es el mayor empleador de un país por lo cual necesita garantías para desarrollar sus funciones.

Sobre la responsabilidad del gobierno, afirma que el gobierno debería ser el único responsable de poder generar un ambiente y un marco normativo que permita que esa generación de empleo digno fluya y no sea un obstáculo, al garantizar certidumbre normativa, estabilidad política; ese vendría a ser el rol específico del gobierno.

En lo específico del sector correspondiente al estudio, plantea que Naranjito no es la excepción dado que esto sucede en la mayoría de las ciudades, pero la informalidad descontrolada tiene consecuencias nocivas para el desarrollo de las ciudades, la informalidad suele ser presa del contrabando ya que buscan salir de estos productos que han ingresado de manera ilegal al país.

La informalidad es una situación que se debe resolver, y hay que trabajar para que estas personas puedan formalizar la actividad que realiza.

Toda vez expuestos los resultados de las entrevistas y abordados todos los aspectos, los resultados de la encuesta aplicada demuestran en primer lugar, la situación social entre los comerciantes informales del sector centro de la ciudad Naranjito, en los que predomina el género masculino y el estado civil divorciado. Los comerciantes mantienen una familia como promedio de 6,6 personas, y sus edades oscilan mayormente entre los grupos de 45 a 54 años y de 25 a 34, luego se

consideran adultos jóvenes. Se destaca, la más alta proporción en los niveles educacionales de bachillerato y básica.

Con respecto a la afiliación al Instituto Ecuatoriano de Seguridad Social (IESS), no hay consideraciones favorables que indiquen posibilidades de afiliación. Sus viviendas corresponden en mayor medida a la condición de rentas y solo cuatro comerciantes declararon tener vivienda propia.

Tampoco resulta alentador que el mayor porcentaje de los comerciantes informales opten por la auto medicación ante necesidades de asistencia médica, aun cuando el porcentaje siguiente corresponde a los que acuden a centros de salud. Son bajas las proporciones de servicios básicos que disponen, sobre todo lo referido a servicios tan prioritarios como el agua potable, la energía eléctrica y la recolección de desechos sólidos.

En segundo lugar, se especifican las condiciones o situación económica de los comerciantes informales, los que declaran en mayor frecuencia que les resulta difícil o muy difícil la realización de su actividad en las vías públicas; no obstante, no parece que de la actividad de todos en su conjunto, se deriven condiciones higiénicas desfavorables muy marcadas, pues se dedican en gran medida a electrodomésticos y confecciones textiles o vestuarios.

Sus gastos en el aseguramiento de los recursos a comerciar se extienden entre menos de 99,00 USD (la mayor parte), y un máximo 299,00 USD. Como generalidad que resulta de otros estudios, el mayor porcentaje de comerciantes informales decidió iniciar la actividad en momentos posteriores a la pandemia, al tener dificultades de encontrar empleo aceptable y consideran, notablemente, que resulta muy difícil la incorporación a un establecimiento o empresa.

La mayoría considera muy difícil alcanzar un salario básico en la actividad informal que realizan y sienten gran preocupación en su desempeño por la escasez de capital, la poca afluencia de clientes y de la actividad delictiva que puedan confrontar en la zona en que se asientan. Generalmente opinan que son difíciles o muy difíciles las oportunidades de pasar a la formalidad.

Con relación a los criterios reunidos de la aplicación de ambas entrevistas, los dos especialistas coincidieron en los motivos esenciales de la existencia de los comerciantes informales, lo que es resultado de un desempleo o empleo no

adecuado; que por supuesto debe ser prioridad del Estado mediante la generación del empleo decente y de un marco normativo apropiado a las circunstancias actuales.

En lo particularidad del sector en estudio, la ciudad de Naranjito, se trata de lo que ya comúnmente se encuentra en las ciudades, que indiscutiblemente se debe apelar y garantizar el control sobre esa actividad informal, así como buscar las vías para su disminución, con la ganancia de que se esos comerciantes pasen a la formalidad, en bien del desarrollo de los territorios y de la nación, pero también en consideración a sus derechos de protección y seguridad social.

A tenor con lo resumido, se constata la situación poco satisfactoria de los comerciantes informales en su entorno social y económico, sin muestra evidente de perspectivas individuales e inmediatas de cambios; lo que conllevó que en el proceso investigativo se examinaran algunas propuestas encaminadas a la atención y vías de solución del trabajo informal.

3.5.4 Propuestas dirigidas a la disminución del trabajo informal en países y la región latinoamericana y caribeña

Tabla 16. *Informalidad en América Latina: propuesta metodológica para su identificación a nivel sub-nacional*

Estudio	Informalidad laboral en América Latina: propuesta metodológica para su identificación a nivel sub-nacional
Autor/año	Espejo, A. (2022) Comisión Económica para América Latina y el Caribe (CEPAL)
Objetivo del estudio	Analizar el estudio de la informalidad a nivel sub-nacional ya que es escaso e incipiente.
La informalidad en cifras	<ul style="list-style-type: none"> ▪ 2000 millones de trabajadores, o el 61,2% de la población ocupada mundial, tienen un empleo informal. ▪ El 90 % del empleo total en países de bajos ingresos es informal. ▪ Más hombres (63 %) que mujeres (58 %) tienen un empleo informal, pero las mujeres se encuentran a menudo en situaciones de mayor vulnerabilidad que sus homólogos masculinos. ▪ 8 de cada 10 empresas del mundo son informales, y a menudo estas son microempresas y pequeñas empresas (incluidos los trabajadores por cuenta Propia)
Definición de Informalidad	Los trabajadores de la economía informal trabajan de esta forma principalmente por necesidad y no por elección. Asimismo, se pone de manifiesto que la transición a la economía formal exige una estrategia integrada entre gobierno, empleadores y sindicatos
Diagnóstico de la situación	La crisis sanitaria volvía a poner en evidencia la magnitud de la precariedad y desprotección que enfrentan las y los trabajadores informales.
Recomendaciones	<ul style="list-style-type: none"> ▪ En materia de estadísticas laborales se introdujo categorías nuevas como la de trabajador contratista dependiente. ▪ Establecer una nueva condición para identificar situaciones generalmente caracterizadas como informales debido al limitado alcance de la protección laboral y de la seguridad social

Fuente: CEPAL (2022)

Elaborado por: Mendoza (2022)

Tabla 17. *La informalidad generalizada puede retrasar la recuperación de la COVID 19 en las economías de desarrollo*

Estudio	The Long Shadow of Informality: Challenges and Policies (La larga sombra de la informalidad: Desafíos y políticas)
Autor/año	Banco Mundial, BM (2021)
Objetivo del estudio	Examinar el alcance de la informalidad y sus implicaciones para una recuperación económica que apoye un desarrollo ecológico, resiliente e inclusivo a largo plazo.
Definición de trabajador informal	“Los trabajadores informales son predominantemente mujeres y jóvenes poco calificados. En medio de la crisis provocada por la COVID-19, a menudo quedan rezagados y tienen un acceso limitado a las redes de seguridad social cuando pierden el empleo o sufren graves pérdidas de ingresos”
Factores de la informalidad	En Europa y Asia central, América Latina y el Caribe, y Oriente Medio y Norte de África, las fuertes cargas regulatorias y fiscales y la debilidad de las instituciones han sido importantes factores que han contribuido a la informalidad.
Diagnóstico de la situación	En él se concluye que en los países emergentes la informalidad representa más del 70 % del empleo total y casi un tercio del producto interno bruto (PIB).
Recomendaciones	<p>En primer lugar,</p> <ul style="list-style-type: none"> ▪ Adoptar un enfoque integral, ya que la informalidad es reflejo de un subdesarrollo generalizado y no puede abordarse de forma aislada. <p>En segundo lugar,</p> <ul style="list-style-type: none"> ▪ Adaptar las medidas a las circunstancias de cada país, dado que las causas de la informalidad varían considerablemente. <p>En tercer lugar,</p> <ul style="list-style-type: none"> ▪ Mejorar el acceso a la educación, los mercados y el financiamiento para que los trabajadores y las empresas informales puedan ser lo suficientemente productivos como para pasarse al sector formal. <p>En cuarto lugar,</p> <ul style="list-style-type: none"> ▪ Mejorar la gobernanza y el clima para los negocios, de manera que el sector formal pueda prosperar <p>En quinto lugar,</p> <ul style="list-style-type: none"> ▪ Simplificar la normativa fiscal para reducir el costo de operar formalmente y aumentar el costo de operar informalmente.

Fuente: Banco Mundial (2021)

Elaborado por: Mendoza (2022)

Tabla 18. *El desafío de la informalidad: Abordar la informalidad en los proyectos de desarrollo de sistemas de mercado*

Estudio	El desafío de la informalidad: Abordar la informalidad en los proyectos de desarrollo de sistemas de mercado.
Autor/año	Organización Internacional del Trabajo, OIT (2020)
Objetivo del estudio	Analizar el concepto de informalidad y comprender por qué es importante para el trabajo decente.
La informalidad en cifras	La informalidad laboral es una característica estructural en los países de América Latina y el Caribe. Según la OIT (2018), 53,1% de los trabajadores de la región, lo que equivalía a 130 millones de personas, se encontraban en esa condición en 2016, situación que se estima se agravará frente a los impactos de la pandemia de COVID-19. Ello arriesga los avances en formalización laboral obtenidos en los últimos años y el logro del Objetivo de Desarrollo Sostenible. ODS 8 de la Agenda 2030.
Definición de Informalidad	El empleo informal se refiere a “todo trabajo remunerado (es decir, tanto el trabajo por cuenta propia como el asalariado) que no está registrado, regulado o protegido por los marcos legales o regulatorios existentes, así como el trabajo no remunerado realizado en el contexto de una empresa generadora de ingresos”.
Diagnóstico de la situación	En él se concluye que en los países emergentes la informalidad representa más del 70 % del empleo total y casi un tercio del producto interno bruto (PIB).
Recomendaciones	<ul style="list-style-type: none"> ▪ Fortalecimiento de la capacidad de los países para desarrollar e implementar legislación, políticas nacionales de empleo y otras medidas que faciliten la transición a la formalidad. ▪ Apoyo a los Estados miembros para la creación de un entorno propicio para el emprendimiento y las empresas sostenibles. ▪ Promoción de nuevos modelos de negocio, tecnología y técnicas para la mejora la productividad de las empresas y para facilitar su transición a la formalidad. ▪ Fortalecimiento de capacidades de los mandantes de la OIT (representantes de Gobiernos, de los empleadores y de los trabajadores) a nivel nacional y mundial para que brinden protección laboral adecuada a trabajadores sujetos a diversas formas, de acuerdos laborales, incluido el empleo informal.

Fuente: OIT (2020)

Elaborado por: Mendoza (2022)

El rediseño de las políticas fiscales, el aumento de la aplicación de las leyes laborales y la mejora del clima empresarial ya han tenido cierto éxito en la reducción de la informalidad en la región de Latinoamérica.

Países como Bolivia, Perú y Panamá, con altos índices de informalidad, han logrado una disminución en las últimas dos décadas, en parte debido a la rápida creación de empleos formales en el contexto de un fuerte crecimiento de la producción. Las políticas que han sido exitosas han tenido en cuenta estos factores, centrándose en la reducción de las cargas fiscales, el fortalecimiento de la aplicación de las normas laborales y la eliminación de los desincentivos al empleo formal.

En opinión de este autor, se verifican en estas propuestas, determinadas medidas que pueden ejercer un efecto más tangible como lo es en primer lugar, el enfoque de los países hacia el desarrollo e implementación de legislaciones y políticas de empleo más abarcadoras de los derechos del trabajador, por supuesto encoherencia con el contexto de cada nación y que propicien el entorno adecuado para el emprendimiento y el mejoramiento de las empresas desde el punto de vista sostenible y con alcance de protección laboral y seguridad social; y en segundo orden, indiscutiblemente, el amplio acceso a la educación.

CONCLUSIONES

- En virtud de la investigación desarrollada se considerada haber logrado el interés que motivó el estudio, por cuanto se verificó y atendió el problema constatado desde la práctica y mediante otras investigaciones dirigidas al objeto del trabajo informal. Con esa finalidad, se desplegaron los diferentes objetivos específicos trazados desde el diseño investigativo, con el enfoque mixto y el alcance descriptivo, propuestos metodológicamente. De ese modo se logró la sistematización teórico-legal necesaria que proporcionó la coherencia del proceso.
- A partir de los fundamentos teóricos se definieron los indicadores a tomar en consideración para la indagación de la situación social y económica de los comerciantes informales, en el contexto del sector de la avenida 5 de octubre y 10 de agosto de la ciudad de Naranjito, sector del que se verificaron las características generales y en que se aplicó la encuesta a través de la que se constató constata la situación poco satisfactoria de los comerciantes informales en su entorno social y económico, así como las escasas perspectivas de transformación a lo individual.
- En consideración a los resultados de la indagación sobre la situación social y económica de los comerciantes informales, se examinaron tres propuestas en torno al alcance de la informalidad y sus implicaciones, elaboradas en el marco de los organismos internacionales OIT y BM, así como de la región, la CEPAL. Es criterio del autor que los puntos clave en atención a ese tema dirigen la mirada hacia el desarrollo e implementación de legislaciones y políticas de empleo, así como también de manera priorizada hacia la necesidadde ampliar el acceso a la educación.
- Puede afirmarse entonces, que el estudio al lograr el objetivo general de analizar la situación social y económica de los comerciantes informales del sector centro en la ciudad de Naranjito, provincia del Guayas, revela su pertinencia en tanto el trabajo informal forma parte del contenido de las normativas legales internacionales, regionales y nacionales; además, por ser objetivo de múltiples estudios científicos; y fundamentalmente, por los resultados obtenidos que prueban la validez del tema.

RECOMENDACIONES

- Implementar un sistema para identificar situaciones de informalidad de manera actualizada y gestionar condiciones de mejora debido al limitado alcance que tiene la seguridad social y laboral en dicho sector y así tomar decisiones oportunas.
- Gestionar un mecanismo de desarrollo sostenible que pueda abarcar a los comerciantes informales y poder establecer un punto de comercio óptimo donde se pueda practicar el libre comercio en condiciones favorables reduciendo el costo de comercializar formalmente.
- Desarrollar nuevos modelos de negocio, tecnología y técnicas para la mejora de la productividad en las empresas y facilitar su transición a la formalidad, generando protección laboral adecuada a trabajadores sujetos a diversas formas de acuerdos laborales, incluyendo el empleo informal.
- Que el presente análisis sirva como punto de referencia para que otros trabajos de investigación puedan generar indicios de estudio para plantear diferentes puntos de vista a estos problemas socioeconómicos similares en la presente investigación

REFERENCIAS BIBLIOGRÁFICAS

- Arbaiza, L. (2011). *Economía informal y capital humano en el Perú*. (Segunda edición, Vol. XXXV, p.194). Universidad ESAN, Lima, Perú. Obtenido de <https://revistas.pucp.edu.pe/index.php/economia/article/view/385>
- Arias, K., Carrillo, P., y Torres, J. (2020). *Análisis del sector informal y discusiones sobre la regulación del trabajo en plataformas digitales en el Ecuador*. Recuperado el Enero de 2022, de Comisión Económica para América Latina y el Caribe (CEPAL): https://repositorio.cepal.org/bitstream/handle/11362/45866/4/S2000398_es.pdf
- Asamblea Nacional Constituyente. (2005). *Código del Trabajo*. Registro Oficial Suplemento 167 de 16-dic-2005. Última modificación: 26-sep-2012. Obtenido de <https://www.trabajo.gob.ec>
- Asamblea Nacional Constituyente. (2008). *Constitución de la República del Ecuador 2018*. Quito: Editora Nacional. Obtenido de https://www.oas.org/juridico/mla/sp/ecu/sp_ecu-int-text-const.pdf
- Asamblea Nacional de la República del Ecuador (2011). *Ley Orgánica de Economía Popular y Solidaria*.- [última modificación 23-oct-2018]. Obtenido de <https://www.seps.gob.ec/documents/20181/25522/>
- Banco Central del Ecuador (BCE). (2021). *La pandemia por el COVID-19 generó una caída en el PIB de 6,4% de marzo a diciembre de 2020*. (12 de Mayo de 2021). Recuperado el Enero de 2022, de <https://www.bce.fin.ec/index.php/boletines-de-prensa-archivo/item/1427-la-pandemia-por-el-covid-19-genero-una-caida-en-el-pib-de-6-4-de-marzo-a-diciembre-de-2020>
- Banco Mundial (BM). (2021). *La informalidad generalizada puede retrasar la recuperación de la COVID- 19 en las económicas de desarrollo*. Obtenido de <https://bancomundial.org>
- Carranza, V. y Rocano, F. (2018). *Necesidades Sociales de la Zona Cinco: Caso “La*

- Pobreza en el Cantón Naranjito, Provincia del Guayas*". Recuperado el Enero de 2022, de [http://repositorio.unemi.edu.ec/bitstream/123456789/4068/1/NECESIDADE S% 20SOCIALES% 20DE% 20LA% 20ZONA% 20CINCO% 20CASO% 20PO BREZA% 20EN% 20EL% 20CANTON% 20NARANJITO% 2C% 20PROVIN CIA% 20DEL% 20GUAYAS..pdf](http://repositorio.unemi.edu.ec/bitstream/123456789/4068/1/NECESIDADE%20SOCIALES%20DE%20LA%20ZONA%20CINCO%20CASO%20POBREZA%20EN%20EL%20CANTON%20NARANJITO%20C%20PROVINCIA%20DEL%20GUAYAS..pdf)
- Carriel, O. C., Marquez, F., Pinzón, Y. y Shoregui, R. A. (2020). *Sector informal: Tributación y desarrollo local*. Revista ESPACIOS, 41(15), 21. Recuperado el Enero de 2022, de <https://www.revistaespacios.com/a20v41n15/a20v41n15p21.pdf>
- Cattaneo, A. (2018). *Migración rural, agricultura y desarrollo rural*. Organización de las Naciones Unidas para la Alimentación y la Agricultura, FAO. Obtenido de <https://www.fao.org/3/bt853s/bt853s.pdf>
- Coba, G. (4 de Octubre de 2021). *Noticias Primicias*. Ecuador necesita crear al menos 118.000 empleos adecuados al año. *En los primeros siete meses de 2021 en el país se han recuperado 99.626 empleos plenos, tras el deterioro del mercado laboral debido a la pandemia*. Recuperado el Enero de 2022, de <https://www.primicias.ec/noticias/economia/ecuador-creacion-empleos-adecuados-trabajo/>
- Comisión Económica para América Latina y el Caribe, CEPAL. (2019). *Panorama Social de América Latina*. Recuperado el 12 de 2021, de https://repositorio.cepal.org/bitstream/handle/11362/44969/5/S1901133_es.pdf
- Departamento Administrativo Nacional de Estadística (DANE). (2020). *Medición de empleo informal y seguridad social*. Recuperado el 12 de 2021, de https://www.dane.gov.co/files/investigaciones/boletines/ech/ech_informalida d/bol_ech_informalidad_dic19_feb20.pdf
- Espejo, A. (2022). *Informalidad laboral en América Latina: propuesta metodológica para su identificación a nivel sub-nacional*. Comisión Económica para América Latina y el Caribe, CEPAL. Obtenido de <https://cepal.org>
- Esperanza, S. A., Martínez, J., y Sánchez, A. (2021). *Perfiles socioeconómicos y estructurales del sector informal en la pandemia de la COVID-19*. (28 de Mayo de 2021). Obtenido de

http://www.scielo.org.mx/scielo.php?script=sci_arttext&pid=S2007-07052021000300204

Expreso. (31 de Diciembre de 2021). *La reforma laboral es el tema más urgente de 2022. Los empresarios creen que es el cambio más importante, en el contexto de un posible año de desaceleración. El temor es que la discusión se dilate.*

Recuperado el Enero de 2022, de

<https://www.expreso.ec/actualidad/economia/reforma-laboral-tema-urgente-2022-118554.html>

Feria, I. E., y Guerrero, L. M. (2020). “*El comercio informal y sus factores socioeconómicos*”. Recuperado el Enero de 2022, de <https://repositorio.unp.edu.pe/bitstream/handle/20.500.12676/2404/FCAD-FER-GUE-2020.pdf?sequence=1&isAllowed=y>

Fondo Monetario Internacional (FMI). (2019). *Análisis del nuevo plan económico de Ecuador*. Recuperado el 21 de marzo de 2019

<https://www.imf.org/es/News/Articles/2019/03/20/NA032119-Ecuador-New-Economic-Plan-Explained>

Gallardo, M.J. (2021). *Comercio informal y su incidencia en el desarrollo económico del país*. Universidad Nacional de Loja. Recuperado en enero de 2022, de

https://dspace.unl.edu.ec/jspui/bitstream/123456789/23766/1/Mayda%20Jaqueline_Gallardo%20Avenida%20C3%B1o%20%282%29.pdf

Hernández, R. y Mendoza, C.P. (2018). *Metodología de la investigación: Las rutas cuantitativa, cualitativa y mixta*. Primera Edición. Mcgraw-Hill

Interamericana Editores, S.A. de C. V. Obtenido de

http://www.biblioteca.cij.gob.mx/Archivos/Materiales_de_consulta/Drogas_de_Abuso/Articulos/SampieriLasRutas.pdf

Hernández, S. M. (2019). *Plan Estratégico 2019-2022*. Recuperado el Enero de 2022, de Superintendencia de Economía Popular y Solidaria (SEPS):

https://www.seps.gob.ec/documents/20181/888238/Plan_Estrat%20C3%A9gico_2019-2022.pdf/25fe5f5f-5424-4a79-a235-115c7902d8f5?version=1.0

- Instituto Nacional de Estadísticas y Censo (INEC). (2010). *Censo de población*.
Obtenido de <https://www.ecuadorencifras.gob.ec/>
- Instituto Nacional de Estadística y Censos (INEC). (2021). *Encuesta Nacional de Empleo, Desempleo y Subempleo (ENEMDU)*.
Recuperado en Enero de 2022, de
<https://www.ecuadorencifras.gob.ec/documentos/web-inec/EMPLEO/2021/Abril-2021/Boletin%20tecnico%20de%20empleo%20abr21.pdf>
- Jumbo, D. P., Campuzano, J. A., Vega, F. Y. y Luna, Á. E. (2020). *Economic crisis and covid-19 in Ecuador: impact on exports*.
Recuperado el Enero de 2022, de
http://scielo.sld.cu/scielo.php?script=sci_arttext&pid=S2218-36202020000600103
- Kraemer, E. (2016). *La economía informal en los países en desarrollo*. Tshwane: Cambridge University Press. Obtenido de
https://www.wipo.int/wipo_magazine/es/2017/03/article_0006.html
- Líderes. (2015). *La informalidad laboral, una condición arraigada en Ecuador*.
Revista Líderes, 1-5. Obtenido de
<https://www.revistalideres.ec/lideres/informalidad-laboral-condicion-ecuador.html>
- Méndez, G. S. (2019). *Comercio formal e informal en el sector de la Media Luna y su influencia en el desarrollo socio-económico*. Obtenido de Universidad Nacional de Chimborazo:
<http://dspace.unach.edu.ec/bitstream/51000/6286/1/PROYECTO%20DE%20INVESTIGACION.pdf>
- Ministerio de Telecomunicaciones y de la Sociedad de Información, MINTEL. (2021). *Agenda Digital Ecuador 2021-2022*. (Mayo de 2021).
Recuperado el Enero de 2022, de
<https://www.telecomunicaciones.gob.ec/wp-content/uploads/2021/05/Agenda-Digital-del-Ecuador-2021-2022-222-comprimido.pdf>

Morales, A. M., Chamba, L. A., Moreno, J. L., y Morales, G. V. (2020). *El nuevo modelo económico establecido en el Ecuador*. *Visionario Digital*, 4(1), 95-

115. doi:<https://doi.org/10.33262/visionariodigital.v4i1.1107>

Organización de Naciones Unidas para la Educación, la Ciencia y la Cultura (UNESCO). *Tesaurus UNESCO*. Obtenido de <http://vocabularies.unesco.org/browser/thesaurus/es/index/A>

Organización de Naciones Unidas. Comisión Económica para América Latina y el Caribe (ONU-CEPAL). (2016). *La Agenda 2030 y los Objetivos de Desarrollo Sostenible: una oportunidad para América Latina y el Caribe*. Obtenido de: https://repositorio.cepal.org/bitstream/handle/11362/40155/24/S1801141_es.pdf

Organización Internacional del Trabajo (OIT). (2018). *La economía informal emplea más de 60 por ciento de la población activa en el mundo, según la OIT*. Obtenido de https://www.ilo.org/global/about-the-ilo/newsroom/news/WCMS_627202/

Organización Internacional del Trabajo (OIT). (2020). *El desafío de la informalidad: Abordar la informalidad en los proyectos de desarrollo de sistemas de mercado*. Obtenido de [wcms_764202.pdf \(ilo.org\)](https://www.ilo.org/wcmsp5/groups/public/-/media/ilo-press/publications/2020/06/wcms_764202.pdf)

Ouliaris, S. (2011). *¿Que son los modelos económicos?* Obtenido de Vuelta a lo esencial: <https://www.imf.org/external/pubs/ft/fandd/spa/2011/06/pdf/basics.pdf>

Pérez, E. E. (Octubre de 2020). *Economía Informal: Perspectiva de política de competencia económica*. SAI (Derecho & Economía). Obtenido de https://sai.geniuslegal.com.mx/GeniusLegalDocumentos/Website/Noticias/Economia_Informal%202020.pdf

Roldán, K. M. (2018). *El comercio informal y su incidencia en la*

economía de los negocios formales de Babahoyo. Recuperado el
Enero de 2022, de
<http://repositorio.unemi.edu.ec/bitstream/123456789/4914/1/2.%20EL%20COMERCIO%20INFORMAL%20Y%20SU%20INCIDENCIA%20EN%2>

Sitio digital.- Merchandising Uno.- es.sliderhare.net. *Imágenes*

<https://www.google.com/search?q=Diario+El+Comercio++2017>)

ANEXOS

Anexo 1. Encuesta a Comerciantes Informales



Dirigida: A los comerciantes informales en el sector avenida 5 de octubre y 10 de agosto de la ciudad de Naranjito.

Objetivo: Indagar la situación social y económica de los comerciantes informales, información que se utilizará en el desarrollo del proyecto de titulación: **Diagnóstico socioeconómico de los comerciantes informales del sector Av. 5 de octubre y 10 de agosto en la ciudad de Naranjito, provincia del Guayas – Ecuador**

Fecha de aplicación: 18 y 19 junio 2022

Nombre del aplicador: Samuel David Mendoza Romero

Información preliminar

1. Género	Masculino		2. Estado civil	Soltero		Viudo		Unión libre	
	Femenino			Casado		Divorciado			

3. ¿En su hogar cuántas personas Ud. mantiene?

a)	1-2	
b)	3-4	
c)	5-6	
d)	7-8	
e)	9 o más	

4. ¿En qué rango de edad se encuentra?

a)	15 – 24	
b)	25 – 34	
c)	35 – 44	
d)	45 – 54	
e)	55 o más	

INDICADORES SOCIALES

5. ¿Cuál es su nivel de educación concluido?

a)	Inicial	
b)	Básica	
c)	Bachillerato	
d)	Superior	
e)	Otros (especifique)	

6. ¿Considera que ser afiliado voluntario del IESS es...?

a)	Muy difícil	
b)	Difícil	
c)	Neutral	
d)	Fácil	
e)	Muy fácil	

7. La casa en la que habita es:

a)	Propia	
b)	Alquilada	
c)	Prestada	
d)	Vive con familiares	

8. ¿Cuándo enferma Ud. o su familia a dónde acude?

a)	Hospital en Guayaquil	
b)	Centro de salud	
c)	Curandero	
d)	Se auto medica	
e)	Médico particular	

9. ¿Con qué servicios básicos cuenta Ud. en su hogar?

a)	Agua potable	
b)	Energía eléctrica	
c)	Recolección de basura	
d)	Telefonía fija	
e)	Internet	

INDICADORES ECONÓMICOS

10. ¿La actividad comercial que Ud. realiza en las calles, la considera?

a)	Muy difícil	
b)	Difícil	
c)	Neutral	
d)	Fácil	
e)	Muy fácil	

11. ¿Qué comercializa usted?

a)	Electrodomésticos usados	
b)	Comida preparada	
c)	Vestimenta usada	
e)	Otros (especifique)	

12. ¿Mensualmente cuando dinero requiere para comprar la mercadería?

a)	0 a 99 dólares	
b)	100 a 199 dólares	
c)	200 a 299 dólares	
d)	300 a 399 dólares	
e)	Mas de 400 dólares	

13. ¿Qué antigüedad tiene en la actividad del comercio informal?

a)	Después de la Pandemia	
b)	3 años	
c)	4 años	
d)	5 años	
e)	6 años o más	

14. ¿Considera usted que ingresar a trabajar en una empresa es?

a)	Muy difícil	
b)	Difícil	
c)	Neutral	
d)	Fácil	
e)	Muy fácil	

15. Alcanzar el salario básico general al mes en su actividad comercial es:

a)	Muy difícil	
b)	Difícil	
c)	Neutral	
d)	Fácil	
e)	Muy fácil	

16. ¿Cuál considera que es la mayor preocupación es su actividad comercial? (1 es la mayor y 5 la menor)

a)	Tener capital	
b)	Delincuencia	
c)	Pocos clientes	
d)	Control municipal	
e)	Precios más bajos de otros vendedores	

17. ¿Considera que comercializar formalmente es?

a)	Muy difícil	
b)	Difícil	
c)	Neutral	
d)	Fácil	
e)	Muy fácil	

Muchas gracias por su colaboración

Anexo 2. Entrevista no Estructurada



ENTREVISTA NO ESTRUCTURADA

ENTREVISTA No. 1

Dirigida a: Abogado Wilson Fajardo comisario municipal del cantón Naranjito

Objetivo: Indagar sobre el comercio informal y sus principales actores ya que son elementos principales que han sido considerados en este diagnóstico social y económico planteado como investigativo de este proyecto que se titula: **Diagnóstico socioeconómico de los comerciantes informales del sector Av. 5 de octubre y 10 de agosto en la ciudad de Naranjito, provincia del Guayas, Ecuador**

Fecha de aplicación: 2 de enero del 2022

Nombre de quien aplica: Samuel David Mendoza Romero

Desarrollo de la entrevista y aspectos a tratar:

- Presentación
- Creación del clima favorable mediante intercambio con base a la investigación en desarrollo y su objetivo
- Aspectos a tratar:
 - El comercio informal en Naranjito; posibles factores que inciden en la informalidad dentro del cantón Naranjito
 - Motivos para la aceptación o apertura a los comerciantes informales en este sector
 - Existencias de ordenanzas ante la informalidad en el cantón
 - Posibles perspectivas de medidas a tomar con relación al comercio informal en el cantón Naranjito. Inclusión de la reubicación de estos comerciantes
 - Nivel de aceptación por parte del gremio de comerciantes formales (quejas, sugerencias, otras)
 - Sobre la participación del CTE municipal en el control del tránsito en este sector
 - Consideraciones respecto al comercio informal y el desarrollo económico y social, en particular del cantón
- Agradecimiento



ENTREVISTA NO ESTRUCTURADA

ENTREVISTA No. 2

Dirigida a: Economista Otto Sonnenholzner, Ex Vicepresidente de la República del Ecuador

Objetivo: Indagar sobre el comercio informal y sus principales actores ya que son elementos principales que han sido considerados en este diagnóstico social y económico planteado como investigativo de este proyecto que se titula: **Diagnóstico socioeconómico de los comerciantes informales del sector Av. 5 de octubre y 10 de agosto en la ciudad de Naranjito, provincia del Guayas – Ecuador**

Fecha de aplicación: 17 de mayo del 2022

Nombre de quien aplica: Samuel David Mendoza Romero

Desarrollo de la entrevista y aspectos a tratar:

- Presentación
- Creación del clima favorable mediante intercambio con base a la investigación en desarrollo y su objetivo
- Aspectos a tratar:
 - Análisis y opiniones sobre la tasa de desempleo actual en el país
 - Posibles causas del empleo informal en el país
 - Criterios, sugerencias en torno a posibles medidas encaminadas a la disminución del empleo informal
 - Consideraciones acerca del comercio informal y sus efectos sobre el desarrollo de la economía
 - En torno al rol de la inversión extranjera y el sector privado en la generación de empleo
 - Opiniones sobre el Estado en condición de único responsable de la generación de empleo digno
 - Consideraciones sobre el comercio informal en Naranjito y sus afectaciones
- Agradecimientos

Anexo 3. La actividad de los comerciantes informales en el sector Av. 5 de octubre y 10 de agosto en la ciudad de Naranjito, provincia del Guayas, Ecuador



Figura 16. El comercio informal en la Av. 5 de octubre y 10 de agosto, Naranjito
Elaborado por: Mendoza, S (2022)



Figura 17. El comercio informal en la Av. 5 de octubre y 10 de agosto, Naranjito
Elaborado por: Mendoza, S (2022)

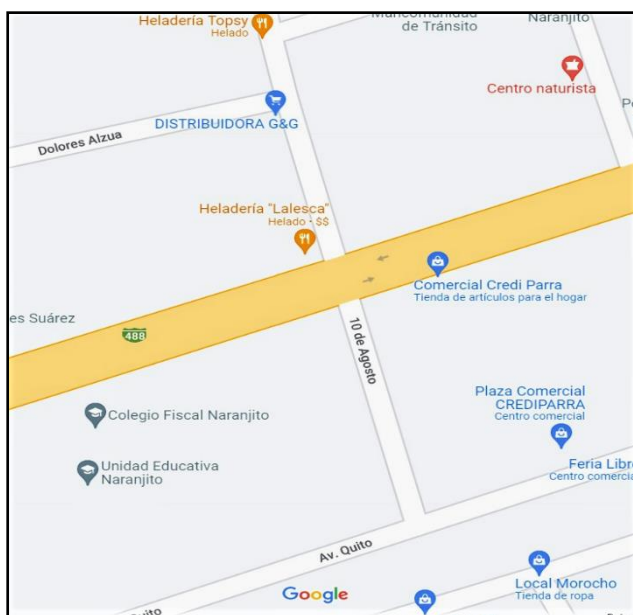


Figura 18. Mapa del área de estudio: sector Av. 5 de octubre y 10 de agosto en la ciudad de Naranjito, provincia del Guayas, Ecuador
Elaborado por: Mendoza, S (2022)



Figura 19. *Aplicación de la encuesta a comerciantes informales en el sector de Naranjito*
Elaborado por: Mendoza, S (2022)



Figura 20. *Aplicación de la encuesta a comerciantes informales en el sector de Naranjito*
Elaborado por: Mendoza, S (2022)



Figura 21. *Aplicación de la encuesta a comerciantes informales en el sector de Naranjito*
Elaborado por: Mendoza, S (2022)




Figura 22. *Aplicación de la encuesta a comerciantes informales en el sector de Naranjito*
Elaborado por: Mendoza, S (2022)



Figura 23. *Entrevista al Econ. Otto Sonnenholzner, Ex Vicepresidente de la República del Ecuador*
Elaborado por: Mendoza, S (2022)



Figura 24. *Abg. Wilson Fajardo, Comisario Municipal del cantón Naranjito, junto al egresado investigador Samuel David Mendoza Romero en la aplicación de la entrevista*
Elaborado por: Mendoza, S (2022)



Figura 25. *Egresado investigador Samuel David Mendoza Romero en la aplicación de las entrevistas*
Elaborado por: Mendoza, S (2022)