



**UNIVERSIDAD LAICA VICENTE ROCAFUERTE DE GUAYAQUIL**

**FACULTAD DE CIENCIAS SOCIALES Y DERECHO**

**CARRERA DE ECONOMÍA**

**PROYECTO DE INVESTIGACIÓN PREVIO A LA OBTENCIÓN DEL  
TÍTULO DE ECONOMISTA**

**TEMA:**

**ANÁLISIS DE LA POBREZA EN ECUADOR EN EL PERIODO 2016-2020**

**TUTOR:**

**ECON. MÓNICA JACKELINE LEORO LLERENA, MG.**

**AUTOR**

**LUIS ALBERTO REYES BELTRÁN**

**GUAYAQUIL**

**2023**



## REPOSITARIO NACIONAL EN CIENCIA Y TECNOLOGÍA

### FICHA DE REGISTRO DE TESIS

**TÍTULO Y SUBTÍTULO:**

Análisis de la pobreza en Ecuador en el periodo 2016-2020

**AUTOR/ES:**

Reyes Beltrán Luis Alberto

**REVISORES O TUTORES:**

Econ. Mónica Jackeline Leoro Llerena, Mg.

**INSTITUCIÓN:**

Universidad Laica Vicente Rocafuerte de Guayaquil

**Grado obtenido:**

Economista

**FACULTAD:**

FACULTAD DE CIENCIAS SOCIALES Y DERECHO

**CARRERA:**

ECONOMÍA

**FECHA DE PUBLICACIÓN:**

2023

**N. DE PAGS:**

89

**ÁREAS TEMÁTICAS:** Ciencias sociales y del comportamiento

**PALABRAS CLAVE:** Investigación económica, teoría económica, condiciones de vida, distribución del ingreso.

**RESUMEN:**

En el Ecuador la pobreza es una condición, que deteriora y condiciona la calidad de vida, se presentan dificultades para poder satisfacer las necesidades básicas, tales como la educación básica, el

acceso a la vivienda digna, servicios básicos y hacinamiento. El objetivo es analizar la pobreza en Ecuador en el periodo 2016-2020; en dicho periodo se examinan indicadores relevantes para la investigación. La metodología será de tipo descriptiva y exploratoria, la primera, ya que describe los hechos como son observados y es también exploratoria, porque no ha sido lo suficientemente estudiada y las condiciones existentes no son aún determinantes, con carácter documental y bibliográfico desde un enfoque mixto. Además de analizar la pobreza bajo el índice P de Amartya Sen para el cual se toman variables como la incidencia de la pobreza, la brecha de ingreso de los pobres y por último el índice de Gini de los pobres. La pobreza se relaciona con la desigualdad, lo que corresponde a una ineficiencia en la distribución del ingreso, esto a su vez condiciona diversas variables, como la generación de empleo que a su vez repercute en el ingreso de la población, variables básicas para mejorar la condición de vida. Corresponde en gran parte a un bajo crecimiento económico, inclusive se muestra recesión económica.

<b>N. DE REGISTRO (en base de datos):</b>	<b>N. DE CLASIFICACIÓN:</b>	
<b>DIRECCIÓN URL (tesis en la web):</b>		
<b>ADJUNTO PDF:</b>	<b>SI</b> <input checked="" type="checkbox"/>	<b>NO</b> <input type="checkbox"/>
<b>CONTACTO CON AUTOR/ES:</b> Reyes Beltran Luis Alberto	<b>Teléfono:</b> 0980116265	<b>E-mail:</b> lreyesb@ulvr.edu.ec
<b>CONTACTO EN LA INSTITUCIÓN:</b>	<b>Decana:</b> Mg. Diana Almeida Aguilera <b>Teléfono:</b> (04)2596500 Ext. 240 <b>E-mail:</b> <a href="mailto:dalmeidaa@ulvr.edu.ec">dalmeidaa@ulvr.edu.ec</a> <b>Directora de Carrera:</b> Mg. Rosa Salinas Heredia <b>Teléfono:</b> (04)2596500 Ext.226 <b>E-mail:</b> <a href="mailto:rsalinash@ulvr.edu.ec">rsalinash@ulvr.edu.ec</a>	

## CERTIFICADO DE ANTIPLAGIO ACADÉMICO

### ANALISIS DE LA POBREZA EN ECUADOR EN EL PERIODO 2016-2020

#### INFORME DE ORIGINALIDAD

5%

INDICE DE SIMILITUD

5%

FUENTES DE INTERNET

1%

PUBLICACIONES

1%

TRABAJOS DEL ESTUDIANTE

#### FUENTES PRIMARIAS

1

Submitted to Universidad de Guayaquil

Trabajo del estudiante

<1%

2

Submitted to Universidad del Rosario

Trabajo del estudiante

<1%

3

worldwidescience.org

Fuente de Internet

<1%

4

Submitted to UNIV DE LAS AMERICAS

Trabajo del estudiante

<1%

5

dbpedia-live.openlinksw.com

Fuente de Internet

<1%

6

www.oit.org

Fuente de Internet

<1%

7

changeyourmindagaiin.blogspot.com

Fuente de Internet

<1%

8

www.un.org

Fuente de Internet

<1%

9

news.un.org

Fuente de Internet




## **DECLARACIÓN DE AUTORÍA Y CESIÓN DE DERECHOS PATRIMONIALES**

El estudiante egresado **LUIS ALBERTO REYES BELTRAN**, declara bajo juramento, que la autoría del presente proyecto de investigación, **Análisis de la pobreza en Ecuador en el periodo 2016-2020**, corresponde totalmente a el suscrito y me responsabilizo con los criterios y opiniones científicas que en el mismo se declaran, como producto de la investigación realizada.

De la misma forma, cedo los derechos patrimoniales y de titularidad a la Universidad Laica VICENTE ROCAFUERTE de Guayaquil, según lo establece la normativa vigente.

**Autor**

**Firma:**



Luis Alberto Reyes Beltrán

**C.I.** 0950513317

## CERTIFICACIÓN DE ACEPTACIÓN DEL TUTOR

En mi calidad de Tutor del Proyecto de Investigación **Análisis de la pobreza en Ecuador en el periodo 2016-2020**, designado por el Consejo Directivo de la Facultad de **Ciencias Sociales y Derecho** de la Universidad Laica VICENTE ROCAFUERTE de Guayaquil.

### CERTIFICO:

Haber dirigido, revisado y aprobado en todas sus partes el Proyecto de Investigación titulado **Análisis de la pobreza en Ecuador en el periodo 2016-2020**, presentado por los estudiantes LUIS ALBERTO REYES BELTRAN como requisito previo, para optar al Título de ECONOMISTA, encontrándose apto para su sustentación.



Firma:

**Econ. Mónica Leoro Llerena, Mg**

C.C. 0917054330

## **AGRADECIMIENTO**

En primer lugar, le agradezco a Dios por permitirme llegar hasta este punto de mi vida académica y por ser el guía de mi vida, gracias a ello, he podido salir delante de su mano, todo en mi vida es acorde a su tiempo; en segundo lugar, le agradezco a mi madre por siempre darme su apoyo en momentos que lo he necesitado, a mis hermanos por estar presentes en las situaciones adversas que se me presentan en la vida, anhelando siempre ser un ejemplo para ellos; por último a mis abuelos que son el ejemplo más claro que tengo sobre la honestidad y la honradez.

A la Universidad Laica Vicente Rocafuerte por ser la institución que me formó profesionalmente, bajo los valores como el humanismo, excelencia, ética y compromiso, de manera muy especial agradecerle a la magister Mónica Leoro por ser mi tutora y guía en mi proyecto de grado.

## **DEDICATORIA**

Mi proyecto de investigación se lo dedico a mi madre, que me ha enseñado que con Dios y esfuerzo no existe nada imposible, a mis hermanos los cuales son prioridades en mi vida, a mis abuelos que son mi alegría y a mi familia en general que son ese apoyo incondicional.

Se me hace imposible mencionar a todas aquellas personas que han sido parte de este logro, pero de manera general les agradezco a todos por influir de buena manera en las decisiones que he tomado en mi vida, muchas gracias.

## RESUMEN

En el Ecuador la pobreza es una condición, que deteriora y condiciona la calidad de vida, se presentan dificultades para poder satisfacer las necesidades básicas, tales como la educación básica, el acceso a la vivienda digna, servicios básicos y hacinamiento. El objetivo es analizar la pobreza en Ecuador en el periodo 2016-2020; en dicho periodo se examinan indicadores relevantes para la investigación. La metodología será de tipo descriptiva y exploratoria, la primera, ya que describe los hechos como son observados y es también exploratoria, porque no ha sido lo suficientemente estudiada y las condiciones existentes no son aún determinantes, con carácter documental y bibliográfico desde un enfoque mixto. Además de analizar la pobreza bajo el índice P de Amartya Sen para el cual se toman variables como la incidencia de la pobreza, la brecha de ingreso de los pobres y por último el índice de Gini de los pobres. La pobreza se relaciona con la desigualdad, lo que corresponde a una ineficiencia en la distribución del ingreso, esto a su vez condiciona diversas variables, como la generación de empleo que a su vez repercute en el ingreso de la población, variables básicas para mejorar la condición de vida. Corresponde en gran parte a un bajo crecimiento económico, inclusive se muestra recesión económica.

**Palabras claves:** pobreza, desigualdad, ingreso, variables, índice P.



## ABSTRACT

In Ecuador, poverty is a condition that deteriorates and conditions the quality of life, there are difficulties in meeting their basic needs, such as basic education, access to decent housing, basic services and overcrowding. The objective is to analyze poverty in Ecuador in the period 2016-2020; During this period, relevant indicators for the investigation are examined. The methodology will be descriptive and exploratory, the first, since it describes the facts as they are observed and is also exploratory, because it has not been sufficiently studied and the existing conditions are not yet decisive, with a documentary and bibliographic nature from a mixed approach. In addition to analyzing poverty under Amartya Sen's P index for which variables such as the incidence of poverty, the income gap of the poor and finally the Gini index of the poor are taken. Poverty is related to inequality, which corresponds to an inefficiency in the distribution of income, this in turn determines various variables, such as the generation of employment, which in turn affects the income of the population, basic variables to improve the life condition. It largely corresponds to low economic growth, including economic recession.

**Keywords:** poverty, inequality, income, variables, P index.

## ÍNDICE GENERAL

REPOSITARIO NACIONAL EN CIENCIA Y TECNOLOGÍA.....	ii
CERTIFICADO DE ANTIPLAGIO ACADÉMICO.....	iv
DECLARACIÓN DE AUTORÍA Y CESIÓN DE DERECHOS PATRIMONIALES .....	v
CERTIFICACIÓN DE ACEPTACIÓN DEL TUTOR.....	vi
AGRADECIMIENTO.....	vii
DEDICATORIA.....	vii
RESUMEN.....	viii
ABSTRACT .....	ix
INTRODUCCION .....	1
CAPÍTULO I.....	2
1.1 Tema:.....	2
1.2 Planteamiento del Problema.....	2
1.3 Formulación del Problema .....	5
1.4 Sistematización del Problema .....	5
1.5. Objetivo General .....	5
1.6 Objetivos específicos.....	5
1.7 Justificación.....	6
1.8 Delimitación del Problema.....	7
1.9 Hipótesis o Idea a Defender .....	8
1.10 Línea de Investigación Institucional / Facultad.....	8
CAPÍTULO II .....	9

MARCO TEÓRICO .....	9
2.1. Marco Teórico .....	9
2.1.1 Antecedentes de la Investigación.....	9
(2016) La pobreza en Ecuador a través del índice P de Amartya Sen: 2006-2014.....	10
(2018) Análisis de la pobreza en la provincia de Tungurahua: su evolución y determinantes en el periodo 2012-2016 .....	11
(2021) Breve análisis de la pobreza rural en el ecuador periodo 2014-2017 .....	12
(2019) Análisis de la variación de la tasa de desempleo y su incidencia en las condiciones de vida en ecuador. Periodo 2013 – 2017 .....	13
(2021) Descomposición simultánea de la desigualdad. Algunas aplicaciones .....	14
(2020) Vulnerabilidad y pobreza: sobre el concepto de vulnerabilidad socio-estructural .....	15
(2017) Miradas sobre la pobreza en Argentina .....	15
2.2 Fundamentación teórica .....	16
2.2.1 La pobreza según Adam Smith .....	16
2.2.2. La pobreza según David Ricardo .....	19
2.2.3. La pobreza según Karl Marx .....	22
2.2.4. La pobreza según Amartya Sen.....	23
2.2.5. La pobreza según Mohammad Yunnus .....	26

2.2.6. La pobreza según CEPAL .....	28
2.2.7. La pobreza según la ONU .....	30
2.2.8. La pobreza según el Banco Mundial .....	31
2.3 Desarrollo humano, pobreza y desigualdades .....	33
2.3.1 Desarrollo humano .....	33
2.3.2 Pobreza humana .....	34
2.3.3 Desigualdades.....	35
2.4. Causas que influyen en la pobreza del Ecuador .....	36
2.4.1 La desigualdad.....	36
2.4.2 El conflicto .....	36
2.4.3 Desnutrición .....	38
2.4.4 La salud .....	38
2.4.5 Acceso a servicios básicos .....	39
2.4.6 El cambio climático.....	40
2.4.7 La educación .....	41
2.4.8 El desempleo .....	42
2.4.9 Calidad de vida.....	42
2.4.10. Necesidades básicas insatisfechas .....	43
2.4.11. Exclusión social.....	43
2.4.12 Vulnerabilidad .....	44

2.4.13 Desigualdad social.....	45
2.4.14 Desarrollo social.....	45
2.4.15 Línea de pobreza .....	46
2.5 Marco Legal .....	47
2.5.1. Agenda 2030 para el desarrollo sostenible.....	47
2.5.2. Constitución de la república del Ecuador 2008.....	48
2.5.3 Plan nacional para el buen vivir 2013-2017 .....	49
2.5.4 Plan toda una vida 2017 -2021 .....	49
2.5.5. Plan de creación de oportunidades 2021-2025 de Ecuador.....	50
<b>CAPÍTULO III .....</b>	<b>52</b>
<b>METODOLOGÍA DE LA INVESTIGACIÓN.....</b>	<b>52</b>
3.1 Metodología .....	52
3.2 Tipo de investigación .....	52
3.3 Enfoque .....	53
3.4 Técnica e instrumentos.....	53
3.5 Población y muestra .....	54
3.6. Análisis de resultado .....	54
<b>CAPÍTULO IV .....</b>	<b>64</b>
4.1. INFORME FINAL .....	64
4.2. CONCLUSIONES .....	67
4.3. RECOMENDACIONES .....	69

BIBLIOGRAFÍA.....	70
-------------------	----

### ÍNDICE DE TABLAS

<b>Tabla 1.</b> La pobreza en el Ecuador.....	54
<b>Tabla 2.</b> Índice de Gini en Ecuador.....	56
<b>Tabla 3.</b> Tasa de pobreza multidimensional en Ecuador.....	57
<b>Tabla 4.</b> Pobreza por necesidades básicas insatisfechas en Ecuador.....	58
<b>Tabla 5.</b> Incidencia de la Pobreza.....	59
<b>Tabla 6.</b> Brecha de Ingreso.....	60
<b>Tabla 7.</b> Coeficiente de Gini de los pobres.....	61
<b>Tabla 8.</b> Índice P de Amartya Sen.....	62

### ÍNDICE DE GRÁFICOS

<b>Gráfico 1.</b> Pobreza y pobreza extrema.....	55
<b>Gráfico 2.</b> Coeficiente de Gini.....	56
<b>Gráfico 3.</b> Pobreza multidimensional.....	57
Gráfico 4.Necesidades básicas insatisfechas.....	58
<b>Gráfico 5.</b> Incidencia de la Pobreza.....	59
<b>Gráfico 6.</b> Brecha de Ingreso.....	60
<b>Gráfico 7.</b> Coeficiente de Gini de los Pobres.....	61
<b>Gráfico 8.</b> Índice P de Amartya Sen.....	62

## INTRODUCCION

El estudio de la pobreza es y ha sido un tema de interés para los académicos de las ciencias sociales, y tomadores de decisiones. El interés nace porque la pobreza es considerada como un fenómeno que impide conseguir los bienes y servicios básicos para que las personas logren elevar su calidad de vida; en otras palabras, es una condición que influye de manera adversa en varios aspectos del bienestar de los individuos, mencionado bienestar es el que plantean los gobiernos como meta a alcanzar para sus habitantes.

Es importante resaltar que la pobreza afecta a toda una sociedad, esto implica un contexto social y cultural. La pobreza es una de las principales causas de las tensiones sociales y amenaza con dividir a una nación, debido a las desigualdades, en particular la del ingreso. Esto sucede cuando la riqueza de un país está mal distribuida entre sus ciudadanos. Es decir, cuando una pequeña minoría tiene todo el dinero y otra no tiene; demuestra claramente que los diferentes enfoques para la asignación de recursos y oportunidades conducen a resultados diferentes.

En contexto global se analizan fuerzas que promueven un aumento de la pobreza mundial y que amenazan con prolongar sus efectos en un futuro; la pandemia del COVID-19, los conflictos armados existentes y el cambio climático que vivimos. Es así que el cambio climático puede abismar a la pobreza a millones de personas para el 2030, muchas de estas viven en países severamente afectados por su fragilidad institucional y los conflictos bélicos que atraviesan, y en donde la pobreza extrema global se consolida cada vez más fuerte. A causa de aquello se plantean múltiples estrategias en donde los países deben trabajar en diversas materias para salvar la vida de su población, logrando proteger a sus ciudadanos en situaciones vulnerables y poder reactivar un crecimiento inclusivo y de bienestar.

# CAPÍTULO I

## 1.1 Tema:

Análisis de la pobreza en Ecuador en el periodo 2016-2020.

## 1.2 Planteamiento del Problema

La pobreza es una condición que afecta a gran parte de la población mundial, siendo una realidad que impide que las personas eleven su nivel y calidad de vida, inclusive las personas pueden llegar a enfrentar privaciones en diversas dimensiones entre ellas tenemos la educación, la salud y el empleo. La pobreza no se trata solo de dinero, la pobreza existe cuando las personas carecen de los medios para satisfacer sus necesidades básicas.

La pobreza se relaciona con la falta de imparcialidad frente a lo que es el acceso al progreso económico y social. La población que no tiene acceso a la educación, proviene de hogares pobres y esta misma presenta menos posibilidades de insertarse en la actividad económica; La pobreza en el Ecuador es un problema presente, pese a que en sus últimos años ha presentado una tendencia decreciente, para diciembre del 2020 se ubicó en un 32,4% y la pobreza extrema en 14,9%, cifras consideradas por el Instituto Nacional de Estadística y censos. Lo que evidentemente muestra que más de una cuarta parte de la población nacional se encuentra en la condición de pobreza.

También hay que mencionar que, dentro de las áreas urbanas y rurales del Ecuador, el área de la ruralidad es la que presenta un mayor porcentaje de pobreza para diciembre del 2020, la pobreza por ingresos, a nivel urbano, se ubicó en 25,1%, mientras que la pobreza extrema se ubicó en 9,0%; a su vez la pobreza por ingresos, a nivel rural, se ubicó en 47,9%, mientras que, la pobreza extrema fue de 27,5%. Según el portal web (Plan V, 2020) menciona lo siguiente:

La pobreza en el Ecuador tiene un tinte rural. Hay concentraciones en la Sierra centro del país, de población indígena; la Amazonía es una zona que tiene una incidencia de pobreza muy por encima del promedio nacional, al igual que la zona



rural de Manabí, las zonas agrícolas de Guayas, y los cinturones de pobreza de las grandes ciudades. (párr.21)

Unos de los principales problemas que atraviesa el mundo es la pobreza, la misma que se encuentra condicionada a factores sociales, políticos y económicos; Sin embargo, la pobreza no solo se remonta a tiempos actuales, sino a una historia que empieza con un sistema colonialista. La autora (Raffino, 2020) nos menciona que:

La existencia de la pobreza no obedece a causas simples, sino que es consecuencia de una serie de condiciones históricas, sociales y culturales que, por otro lado, aquejan a las distintas sociedades de maneras diferentes; Por ejemplo, el colonialismo de las potencias europeas, que saquearon y sometieron a los demás continentes, puede verse como un factor causante de que sus antiguas colonias entraran al mundo moderno en condiciones desiguales, de falta de recursos, poblaciones diezmadas por la guerra de independencia. Además, en su mayor parte sus sistemas económicos eran dependientes, lo cual prontamente se tradujo en márgenes de pobreza considerables. De hecho, muchas de las antiguas colonias son hoy parte del llamado Tercer Mundo. Además, la pobreza conlleva a menudo deficiencias educativas significativas, entre ellas la educación sexual y reproductiva, de modo que las poblaciones pobres son más propensas al embarazo precoz y a la familia no planificada. Estas condiciones disminuyen sus posibilidades de superación y reinician el ciclo de marginación y pobreza, a lo largo de generaciones. (párr. 7)

El incremento en los niveles de la pobreza a nivel mundial, corresponde en gran parte, al poco crecimiento económico, inclusive podríamos hablar de recesión económica, combinado esto a su vez a una desigualdad creciente, que corresponde a una ineficiencia en la distribución del ingreso, esto a su vez condiciona variables, como la generación del empleo y por ende el ingreso de la población, variables básicas que para mejorar la condición de vida, podemos mencionar que las variaciones en la pobreza pueden depender de la intervención del estado; el cual debe corregir las fallas del mercado e introducir

mecanismos redistributivos, los cuales logren llegar a la población de mayormente vulnerabilidad; un informe de la CEPAL denominado panorama social de América Latina muestra que la pobreza es mayor en áreas rurales, entre niñas, niños y adolescentes; indígenas y afrodescendientes; y en la población con menores niveles educativos. Según (CEPAL, 2021) menciona que:

Como consecuencia de la fuerte recesión económica en la región, que registrará una caída del PIB de -7,7%, se estima que en 2020 la tasa de pobreza extrema se situó en 12,5% y la tasa de pobreza alcanzó el 33,7% de la población. Ello supone que el total de personas pobres ascendió a 209 millones a finales de 2020, 22 millones de personas más que el año anterior. De ese total, 78 millones de personas se encontraron en situación de pobreza extrema, 8 millones más que en 2019. (párr. 3)

Una realidad de la pobreza es que afecta a los derechos fundamentales de las personas que se encuentran en esta condición de mayor vulnerabilidad. Entre las consecuencias directas de la pobreza podemos mencionar el hambre y la desnutrición. La pobreza afecta a la salud de las personas. Según (Fernandez, 2019) nos menciona que: “6 millones de niños y niñas que mueren cada año en el mundo antes de cumplir 5 años” (párr.11)

Además, la condición de pobreza dificulta que muchas personas puedan acceder a servicios básicos como la educación, una vivienda digna o al agua potable, entre otras.

Para poder reducir la pobreza se va a tener que constituir una voluntad política productiva y positiva para el desarrollo del país, así como también está en la disminución de la presión de ciertas élites ricas de un país, sobre la toma de decisiones de los gobiernos independientes y soberanos en materia económica, reducir la pobreza está en evitar la desigualdad en la distribución de la riqueza, para así poder impulsar la iniciativa de los emprendedores, y también crear nuevas plazas de empleo permanente para fomentar la actividad de los trabajadores y profesionales técnicos, incrementando la producción de

bienes y servicios a través del aumento de la inversión interna y externa. El (Banco mundial, 2020) expresa lo siguiente:

Para poner fin a la pobreza extrema y romper el ciclo de fragilidad, conflicto y violencia, los países deben poder garantizar el acceso a servicios básicos, la existencia de instituciones gubernamentales transparentes y responsables, y la inclusión económica y social de las comunidades más marginadas. Este tipo de inversiones están íntimamente vinculadas con la ayuda humanitaria. (párr.4)

### **1.3 Formulación del Problema**

- ¿Cómo ha evolucionado la pobreza en Ecuador en el periodo 2016-2020?

### **1.4 Sistematización del Problema**

- ¿Cuál ha sido el comportamiento de la pobreza extrema en el periodo 2016-2020 en el Ecuador?
- ¿Cuál ha sido el comportamiento de la pobreza multidimensional en el periodo de estudio?
- ¿Cuál es la incidencia de la distribución del ingreso en el análisis de la pobreza?
- ¿Cuál ha sido la evolución de las necesidades básicas insatisfechas?
- ¿El gobierno ecuatoriano ha podido disminuir la pobreza en el periodo 2016 - 2020?

### **1.5. Objetivo General**

Analizar la pobreza en Ecuador en el periodo 2016-2020

### **1.6 Objetivos específicos**

- Indagar la fundamentación teórica de la investigación.
- Conceptualizar las variables relacionadas con la pobreza
- Identificar las causas determinantes de la situación de la pobreza en el Ecuador.

- Analizar la evolución de la pobreza en el Ecuador en el periodo de estudio.
- Determinar el índice de pobreza en el Ecuador, bajo el índice P de Amartya Sen.

### **1.7 Justificación**

Con la presente investigación se pretende revisar la evolución que ha tenido la pobreza en el Ecuador en cierto periodo de tiempo, además de dar a conocer las causas y consecuencias de la pobreza, que hoy en día es un problema que va creciendo.

Las sociedades que presentan menor desigualdad tienden a tener los niveles más bajos de pobreza y suelen ser las menos afectadas por las crisis. Esto se debe principalmente a que ciertos gobiernos optan por dar prioridad a asegurar niveles de ingresos mínimos adecuados y un buen acceso a los servicios, a través de sistemas de protección social. Por lo general, son los más efectivos para redistribuir la riqueza a través de los impuestos y otros sistemas. Esto significa que las decisiones sobre cómo erradicar la pobreza al final son elecciones políticas sobre el tipo de sociedad que queremos.

El estudio de la pobreza es y ha sido un tema de interés para los académicos de las ciencias sociales, y tomadores de decisiones. El interés nace porque la pobreza es considerada como un fenómeno que impide conseguir los bienes y servicios básicos para que las personas logren elevar su calidad de vida; en otras palabras, es una condición que influye de manera adversa en varios aspectos del bienestar de los individuos, mencionado bienestar es el que plantean los gobiernos como meta a alcanzar para sus habitantes.

Un estado de bienestar es en el que el estado juega un papel clave en la protección y promoción del bienestar económico y social de sus ciudadanos. Se basa en los principios de igualdad de oportunidades, distribución equitativa de la riqueza y responsabilidad pública para quienes no pueden valerse de las disposiciones mínimas para una buena vida. El término general puede abarcar una variedad de formas de organización económica y social. Es importante resaltar en este trabajo de investigación que la pobreza genera muchos otros factores que afectan a toda una sociedad implicando un contexto social y cultural que esto conlleva.

La pobreza es una de las principales causas de las tensiones sociales y amenaza con dividir a una nación debido al problema de las desigualdades, en particular la desigualdad de ingresos. Esto sucede cuando la riqueza de un país está mal distribuida entre sus ciudadanos. En otras palabras, cuando una pequeña minoría tiene todo el dinero; en una sociedad, la pobreza es un factor muy peligroso que puede desestabilizar a todo el país, de hecho, el que existan niveles de pobreza muy diferentes en los distintos entornos de un mismo país, demuestra claramente que los variados enfoques para la asignación de recursos y oportunidades conducen a resultados diferentes.

Se hace necesario dar a conocer este tipo de situaciones con la finalidad de poder emprender programas sociales que permitan crear oportunidades de empleo, mejorar la productividad, que genere ingresos suficientes para así reducir la pobreza y la desigualdad. La presente discusión sobre la evolución de la pobreza se limita a una comparación de los indicadores de la pobreza entre el año 2016 a 2020 en el Ecuador, para ello es importante contar con un estudio actualizado de la pobreza, en el que se presente la evolución y sus determinantes, y esto a su vez nos permite obtener conocimientos sobre la situación actual de los pobres en Ecuador.

## **1.8 Delimitación del Problema**

Espacio: República del Ecuador

Tiempo: 2016-2020

La investigación se realiza en base a la teoría de Amartya Sen, el cual plantea el índice P, el mismo que evalúa las condiciones de la pobreza, mencionado índice nos permite poder analizar la incidencia, brecha de ingresos de los pobres y el coeficiente de Gini de los pobres; para el respectivo análisis se hace necesario utilizar la base de datos que nos presenta el INEC; además de utilizar el programa estadístico STATA, para el respectivo cálculo y análisis de datos en el periodo 2016-2020.

### **1.9 Hipótesis o Idea a Defender**

El análisis de la pobreza en Ecuador en el periodo 2016-2020, contribuirá a detectar los factores que inciden en ella y formular posibles acciones para mitigar su efecto en el país.

### **1.10 Línea de Investigación Institucional / Facultad**

Línea Institucional a la que se apega la Facultad de Ciencias Sociales y Derecho:

Línea 2. Sociedad civil, derechos humanos y gestión de la comunicación.

Línea de Facultad: Desarrollo, sostenibilidad económica y matriz productiva

## **CAPÍTULO II**

### **MARCO TEÓRICO**

#### **2.1. Marco Teórico**

En este capítulo se exponen como antecedentes, aquellos trabajos que guardan relación con el tema de investigación. De la misma manera, los fundamentos teóricos que argumentan la solidez e importancia del presente estudio.

##### **2.1.1 Antecedentes de la Investigación**

Analizar la pobreza no hace referencia solo a las distintas conceptualizaciones que se tienen de la misma, sino que también se identifican sus diversos enfoques para calcularla respectivamente, logrando así que los enfoques muestren una forma distinta y fundamentada en sus cálculos, algunas de ellas presentan críticas en su aplicación debido a la complejidad de la medición o a lo poco eficiente que pueden ser al momento de la identificación a los pobres.

La pobreza en el Ecuador se ha incrementado, esto en resultado a la falta de empleo y a las inadecuadas políticas gubernamentales que se aplican, por las cuales las personas se dedican a obtener sus recursos por otros medios lo que les permite poder subsistir, una característica de los hogares es tener un nivel de educación bajo, esto influye en las condiciones de las personas en la búsqueda de un empleo que les permita obtener ingresos adecuados para cubrir las necesidades básicas.

La pobreza en el Ecuador hasta el 2019 mostraba cifras en descenso, pero la pandemia que paralizó al mundo y por ende todas sus actividades económicas, logró nuevamente niveles altos, es así que los datos muestran un retroceso de 10 años, evidentemente en el ámbito social la situación sufrió una gravedad severa, la escasez de productos de primera necesidad, el servicio de salud sufrió un colapso, el sector laboral empeoró, la educación se paralizó y progresivamente se adecuó una modalidad distinta. Ecuador es un país en vías de desarrollo que aún no logra recuperarse después de 2 años de pandemia y sus indicadores de pobreza muestran leves decrecimientos.

A continuación, se presentan las investigaciones existentes sobre el tema de investigación:

## **(2016) La pobreza en Ecuador a través del índice P de Amartya Sen: 2006-2014**

**Autor:** Diego García Vélez

**Institución:** Universidad Técnica Particular de Loja

La pobreza conlleva diversos conceptos, debido a aquello la investigación toma como base la teoría de las capacidades del Amartya Sen, también se debe mencionar que a la pobreza se la puede distinguir entre objetiva y subjetiva, en donde la objetiva plantea criterios como la línea de pobreza y por ende se considera pobre a todo individuo que el nivel de ingresos no supere la línea de pobreza, por otra parte la pobreza subjetiva se basa en criterios más perceptivos en donde la identificación de pobres se relaciona más a cómo viven y de esta manera establecer que se encuentran en situación de pobreza.

### **Enfoque de las capacidades**

El enfoque de las capacidades surge en respuesta a un enfoque utilitarista el cual hace relaciona al nivel de vida con la utilidad que perciben los individuos al consumir determinados bienes, para Amartya Sen el nivel de vida se determinaba por las capacidades del individuo, para entender de mejor manera este enfoque lo presenta en un ejemplo en donde mencionaba que el poseer una bicicleta le da la persona la capacidad de moverse de un lugar a otro, a pesar de ser considerada la bicicleta un medio de transporte es más que aquello, debido que le da a la persona la capacidad de transportarse o si lo hace por placer, es decir la capacidad de moverse le da a la persona utilidad o felicidad, en conclusión no son los bienes ni las características para las que están predeterminados los que determinan el nivel de vida de las personas, sino que es la capacidad del individuo que establece su nivel de vida, en contraparte el problema que presenta este enfoque es su aplicación debido a lo complejo que es medir las capacidades de todos los individuos, y llevar esto a un indicador de pobreza.

### **Índice P**

El índice P permite tener una apreciación de las condiciones de la pobreza en un determinado territorio, aunque se presentan dos desventajas, la primera se da porque la pobreza se basa en un enfoque económico, debido a que su análisis es en función a los



ingresos y no se incorporan características sociales, su segunda desventaja se da por la dependencia que se otorga con la incidencia de la pobreza, en donde este puede variar significativamente de un periodo a otro y esto por la reducción del número de pobres lo cual no se da bajo la profundidad y la desigualdad de la pobreza.

Entre el año 2006 y 2014 el índice P, evidenció mejoría en las condiciones de la pobreza en el contexto nacional, debido que se reflejó una disminución de 0.09 puntos porcentuales, esto se debe a la reducción significativa de la tasa de incidencia y a la brecha de los ingresos, lo que no significa una disminución de la desigualdad entre los pobres, en conclusión se menciona que para 2014 existieron menos pobres y que la profundidad de la pobreza es menor, más no la desigualdad que existe, la misma que se mantiene entre los periodos analizados (Velez, 2018).

### **(2018) Análisis de la pobreza en la provincia de Tungurahua: su evolución y determinantes en el periodo 2012-2016**

**Autores:** Julio César Villa, Manuel Eduardo Constante

**Institución:** Universidad Técnica de Ambato

En un contexto individual, la pobreza es asumida como un conflicto donde coexiste un círculo vicioso de hambre, capacidad de trabajo reducida, poca productividad y menor esperanza de vida. A nivel familiar es una situación en la que están atrapados, trayendo consigo una escolarización inadecuada, inseguridad de los ingresos, una maternidad precoz, mala salud y muerte temprana que ataca preferentemente a los niños, adolescentes y jóvenes, y producto de ello es el elevado índice de mortalidad existente, sobre todo en los países menos desarrollados.

Si bien estamos en presencia de un fenómeno complejo de alcance mundial sobre la existencia de la pobreza, su indagación para este proyecto de titulación en economía se lo ajustó al ámbito de la provincia de Tungurahua, no dejando de analizar en una meso contextualización el ámbito del Ecuador, lo que fue de gran interés es el análisis efectuado partiendo del problema en busca de sus causas generadoras y efectos de las mismas después de haber realizado una micro contextualización en la provincia de Tungurahua

sobre la pobreza, en cuanto a su evolución y determinantes en el período 2012-2016, con el propósito de exponer sus proyecciones, vinculándola con ciertos determinantes para llegar a establecer, de qué forma la misma se ha constituido en un factor de amenaza para la estabilidad de la provincia de Tungurahua y del país ecuatoriano la pobreza. Es importante enfatizar que se trata de un fenómeno presente a nivel regional, que se configura como una debilidad, asumiendo características de violencia, corrupción, inestabilidad social y política, que lo hace campo fértil para que ciertos fenómenos puedan desarrollarse y tener un efecto multiplicador, aumentando en ello los niveles de inseguridad en la población (Constante, 2018).

**(2021) Breve análisis de la pobreza rural en el Ecuador periodo 2014-2017**

**Autores:** Sofía Paola Márquez Guerrero

**Institución:** Universidad de Guayaquil

El análisis de las causas principales de la pobreza rural en el Ecuador, presentan la realidad de dicho sector, además de la situación que atraviesan la población que habita en ella, la misma que impide su desarrollo económico, social y cultural. La causa principal de la pobreza en el sector rural del país se da por situaciones básicas como lo son la educación, la falta de políticas públicas, la migración de sus habitantes hacia la zona urbana del país con el objetivo de mejorar la calidad de vida.

La recolección de datos, muestra que para el 2017 el 37% de la población ecuatoriana habita en las zonas consideradas como rurales, dentro de aquella el 39% se encuentra en situación de pobreza y el 17,9% en pobreza extrema, el 10,76% presenta una tasa de analfabetismo, y sólo el 28% presentaba un empleo formal, esto muestra una perspectiva de la situación de pobreza en el sector rural, la desigualdad de los ingresos en las familias, a través del coeficiente de Gini, en el sector rural existe una mayor desigualdad de los ingresos.

La pobreza rural del Ecuador se ha encontrado presente por muchas décadas y en tiempos actuales se mantiene, los indicadores muestran su gravedad, en comparación con el sector urbano se evidencian diferencias considerables, muestra de aquello es la falta de educación y de políticas públicas, lo que influye en primera instancia. Se considera

también que la migración que va en aumento hacia el sector urbano, dificulta el desarrollo del sector rural, tanto en su tasa de natalidad como una población dispuesta a desarrollarse en el área rural (Guerrero, 2021).

**(2019) Análisis de la variación de la tasa de desempleo y su incidencia en las condiciones de vida en Ecuador. Periodo 2013 – 2017**

**Autores:** Xavier Emilio Gómez, Norma Vanessa Palacios

**Institución:** Universidad Laica Vicente Rocafuerte de Guayaquil

El Ecuador durante los últimos años ha experimentado una inestabilidad laboral, la cual se refleja a nivel económico y por ende en sus indicadores macroeconómicos como también en las condiciones de vida de su población. En la referida investigación se planteó como objetivo analizar la variación de la tasa de desempleo y de su incidencia en las condiciones de vida; Periodo 2013 – 2017. La metodología aplicada fue exploratoria con el enfoque mixto y las técnicas usadas fueron las estadísticas que se obtienen del Instituto Ecuatoriano de Estadísticas y Censos, además de las del Banco Central del Ecuador, y de la entrevista al Economista Alberto Dahik, en el que se obtiene resultados de las tasas de desempleo nacional, tanto en el área urbana y rural, las cuales no han tenido un incremento significativo entre sí, en el periodo de análisis, pero que sí se mostró un incremento para el año 2015 pero que posteriormente disminuyó progresivamente; como resultado se muestra que la ciudad que mayormente ha sentido el impacto del desempleo es la ciudad de Quito.

El subempleo es el indicador que más se ha incrementado en los últimos años, pasando en diciembre del 2013 de 11,64% a 19,8% en diciembre del 2017; sobre la relación que se da entre la inflación y el desempleo, muestra que a medida que la inflación ha ido bajando, el desempleo por su parte ha tenido un crecimiento. En el 2016 se evidenció su punto más alto de 6,52% y con una inflación a diciembre 2016 de 1,12%. El entrevistado mostró su postura en la que característicamente el desempleo se debe a la inflación y lo que convierte al Ecuador en un país caro para producir, a diferencia de lo que ocurre con países vecinos como Colombia y Perú, e incluso con los Estados Unidos que cuenta con la misma moneda y por ende esto hace que los costos de producción sean

elevados. Es importante analizar el desempleo en el Ecuador, porque gracias a aquello se ofrecen datos para las investigaciones futuras y en decisiones políticas de formalidad laboral (Xavier Gomez, 2019).

**(2021) Descomposición simultánea de la desigualdad. Algunas aplicaciones**

**Autor:** Javier Martin Roman

**Institución:** Universidad de Valladolid

El aumento reciente de la desigualdad bajo el análisis de los ingresos, conlleva a que países de la unión europea centren sus estudios en este fenómeno, para así entender la gravedad y las consecuencias que conllevaría el aumento progresivo del fenómeno. Dentro de los objetivos de desarrollo sostenible de las Naciones Unidas para 2030, de cómo la estrategia planteada en 2020, por parte de la unión europea, la misma que plantea acciones concretas que ayuden a mitigar la desigualdad y todo lo que abarca aquello. Dentro de los resultados del estudio se hace evidente un efecto reductor de manera general para los países de la unión europea, lo cual es necesario porque la desigualdad no hace parte del desarrollo y del crecimiento económico en toda sociedad, además de ser una limitante al progreso y de ser asociativa a otros problemas como la delincuencia, corrupción y cohesión social.

En el escenario socioeconómico de la unión europea, el cual está lleno de incertidumbre es evidente mostrar determinantes que influyen en la distribución del ingreso; es así que la desigualdad se evidencia con mayores índices en territorios con mayor número de población. La pandemia a causa de la covid-19, la cual surgió de una manera drástica, paralizando la economía de manera abrupta, dejando en evidencia que estos territorios con mayor población se han los más vulnerables, en donde las políticas públicas se hacen necesarias para poder dinamizar la economía y salvaguardar la salud de la población. Lograr anticipar los cambios en la tasa de desempleo, pone en evidencia la afectación del bienestar en los hogares y no ha causa de una pobreza monetaria o por ingresos insuficiente, sino debido al bienestar y las condiciones de vida, por ultimo se ha hace evidente que los ultimos incrementos en la tasa de desempleo en la union europea son en consecuencia al covid-19 (Roman, 2021).

## **(2020) Vulnerabilidad y pobreza: sobre el concepto de vulnerabilidad socio-estructural**

**Autor:** Silvina Verónica Ribotta

**Institución:** Universidad Carlos III de Madrid

La pobreza es un concepto complejo y debido a esto existen distintas maneras de presentar los indicadores de pobreza, ya sea utilizando el nivel de ingresos individual o familiar, el nivel de gastos al que se incurre para determinados bienes considerados básicos, delimitan las líneas de pobreza, comparando categorías o utilizando indicadores subjetivos que muestran las carencias y necesidades. También se puede referir a la pobreza como extrema o absoluta y pobreza relativa, además de estática o dinámica que son en base a variables temporales o de progresividad, la transitoria o crónica y los nuevos pobres en incursión de una cultura de la pobreza.

Los aportes de Sen son relevantes para medir y valorar a la pobreza y especialmente para lograr conceptualizarla desde la privación de capacidades y funcionamientos que sean intrínsecamente importantes, a diferencia del tradicional método de utilizar a la renta como instrumentalmente relevante de primera manera. Sen traslada el enfoque desde los medios económicos y los recursos a los fines que los individuos, los cuales tienen razones para perseguir, por lo tanto, las libertades son necesarias para poder obtener estos fines. Además, se destaca que la pobreza se muestra como la privación de capacidades para alcanzar niveles mínimamente aceptables esto debido a carencias en el ingreso y otros factores relacionados a una situación social, familiar o personal. Las carencias se presentan como factores relevantes en la privación de capacidades debido a que predisponen a tener y sostener una vida pobre, pero como factor instrumental y condicional debido a la heterogeneidad personal y las condiciones sociales. La diversidad que se relaciona con el medio ambiente, condiciones epidemiológicas, clima, situación geográfica, situación histórica, cultural y la participación política explican de mejor manera la privación de capacidades y las distintas situaciones de pobreza real (Ribotta, 2020).

## **(2017) Miradas sobre la pobreza en Argentina**

**Autor:** Amalia Cristina Eguía

**Institución:** Universidad Nacional de la Plata

Las diversas perspectivas que plantean los estudios sobre pobreza se relacionan en el campo de las ciencias sociales, en Argentina constituye un aporte para comprender las diferentes dimensiones de las condiciones de vida de su población, además de como las experiencias y representaciones de diversos sectores sociales que no logran cubrir sus necesidades básicas bajo determinado contexto económico y social, marcando de esta manera el no poder gozar de los derechos socialmente ya consagrados.

Los métodos que se utilizan tradicionalmente son los de producción de estadísticas oficiales sobre pobreza que comprenden las necesidades básicas insatisfechas y líneas de indigencia, las cuales brindan un panorama sintético general de los hogares e individuos que padecen de las carencias básicas necesarias. Por ende, es necesario replantear los parámetros de medición, los cuales se adecuen al contexto actualizado. Un ejemplo de aquello es en cuanto a la línea de pobreza en Argentina que desde mediados de la segunda mitad de la década pasada las discusiones giran en torno al valor que se establece para la canasta básica de alimentos, sin un cuestionamiento a la composición de la misma, que solo incluye los alimentos que se consideran básicos, excluyendo el gasto en combustible necesario para cocinar. En cuanto al método de las necesidades básicas insatisfechas se deberían agregar otras variables como el grado académico de la secundaria lo que en la actualidad constituye un requisito indispensable para la incursión al mercado laboral.

Los trabajos que se centran en el estudio de la pobreza muestran su relación directa en el campo de las ciencias sociales del país, el tema se aborda desde las miradas complejas y multidimensionales relacionadas entre ellas (Eguía, 2017).

## **2.2 Fundamentación teórica**

En este apartado se presentan teorías, definiciones e información recopilada que sustentan la investigación.

### **2.2.1 La pobreza según Adam Smith**

La pobreza posee un distintivo rasgo de clases para Smith. Los pobres son quienes solamente pueden sostenerse por su trabajo asalariado, pero un trabajador “es rico o pobre,

está bien o mal, en proporción al precio real de su labor”, y este precio está relacionado con la cantidad de bienes que él pueda comprar. Las personas más pobres, entonces, son aquellas que apenas pueden proporcionarse las necesidades de subsistencia, aun cuando disfruten mucho los pocos bienes materiales que pueden adquirir. No obstante, afirma Smith, ellos no son vistos como seres inferiores con respecto a aquellos que pueden poseer mucho más. El carácter de clase de la pobreza subyace en toda la teoría de Smith. Metodológicamente hablando, y al igual que el resto de su teoría, la explicación acerca de las causas de la pobreza la va construyendo gradualmente, con argumentos que va tomando de diferentes disciplinas del saber. Se apoya no sólo en criterios económicos sino también en elementos históricos, sociológicos, psicológicos, filosóficos e incluso, aunque parezca paradójico, teológicos. La pobreza está históricamente relacionada con la desigualdad, pues aparece conjuntamente con la propiedad privada y el gobierno, según Smith. La propiedad privada es la que crea diferencias entre las personas. Aquellos que poseen menos, o incluso nada, desean alcanzar, aunque sea un poco de la fortuna material de otros, pero es el gobierno el que impide que tal cosa suceda. Smith argumenta que, en la época de los cazadores, una de las eras en la que él dividió la historia humana, no existía un gobierno regular, ellos vivían de acuerdo con las leyes de la naturaleza. La apropiación de las manadas y los rebaños, que introducen la inequidad de la fortuna, fue lo que primero que permitió el surgimiento de un gobierno regular. Hasta cuando exista la propiedad no puede existir un gobierno, porque su fin último es proteger la riqueza y defender al rico del pobre... Esta inequidad de fortunas implica una distinción entre los ricos y los pobres, dándole a los primeros influencia sobre los segundos, porque quienes no poseían manadas ni rebaños tenían que depender de quienes sí los poseían. Esta explicación puede extenderse también a otros escenarios históricos, incluyendo la sociedad mercantil descrita, donde quiera que haya una gran propiedad, hay una gran inequidad. Por cada hombre rico deben existir al menos cinco pobres, y la abundancia de unos pocos supone la indigencia de muchos. La opulencia de los ricos suscita la indignación de los pobres, que se guían por los deseos, y se incitan por la envidia, para invadir sus posesiones. Es sólo bajo la protección de la magistratura civil que quien posee la propiedad, que se adquiere por el trabajo de muchos años, o por medio de generaciones sucesivas, puede dormir en paz. A través de la historia los gobiernos han estado entonces para proteger la

propiedad privada del acecho de los pobres. Los individuos con poder económico, siguiendo sus propios intereses, han influido sobre la sociedad para fomentar la creación de instituciones que preserven el orden social y refuercen los patrones existentes de distribución de riqueza. En consecuencia, para Smith, la inequidad es el resultado de un convenio social entre los propietarios privados y los líderes políticos donde se legitiman los intereses de los primeros. Más aún, en una sociedad mercantil, tal acuerdo fundamental, en donde lo político se supedita a lo económico, es el que determina el proceso de acumulación de capital y la manera en que el excedente social será repartido. Hasta aquí, la pobreza es el resultado de un proceso histórico-económico con profundas repercusiones políticas y sociales. La inquietud permanente de Smith por encontrar siempre la causa última de las cosas lo llevó a preguntarse acerca de la persistencia de la desigualdad y, por ende, de la pobreza. Para ello, acude a argumentos morales y psicológicos en donde el tema del orden social surge: si la inequidad está asociada con la propiedad de la riqueza, los poseedores de dicha riqueza promoverán un orden social que los favorezca, aun en detrimento de otras clases. Pero, ¿cómo es posible garantizar la estabilidad social en un entorno de desigualdad? Para Smith, el orden social está apoyado en dos principios morales, autoridad y utilidad, que inducen al hombre, por temor y conveniencia, a ser obediente y a entrar en una sociedad civil. La autoridad consiste en la sumisión de los pobres a los ricos, mientras que la utilidad es el reconocimiento universal por parte de los individuos de la conveniencia de obedecer al “magistrado civil”. Ambos principios se reflejan en actitudes y comportamientos tanto de los individuos como de las instituciones.

El concepto de simpatía es muy importante en la teoría de los sentimientos morales de Smith los cuales consisten en la identificación de un individuo con las ideas, sentimientos y circunstancias de otros. Esta simpatía puede traducirse en colaboración, solidaridad, pero también en admiración y respeto, e incluso tolerancia y sumisión. Es por esto que, a más de la determinación económica e histórica de la inequidad, las diferencias entre los individuos se refuerzan con motivaciones sociales y psicológicas. Los trabajadores aceptan individualmente la autoridad de los ricos debido a la existencia de la simpatía. Un elemento atribuido a la naturaleza humana, a sus sentimientos. Esta es



la argumentación psicológica que Smith incorpora dentro de su teoría para explicar cómo el orden social se mantiene, no obstante, las diferencias materiales y sociales.

En Smith la estabilidad social está por encima de cualquier otra consideración: La paz y el orden de la sociedad son de mayor importancia que incluso el consuelo de los miserables. Considera que cualquier sociedad necesita seguridad y orden para ser próspera, y esto se hace posible mediante la aceptación del predominio de ciertas relaciones sociales entre clases. Las pasiones humanas ayudan a superar el odio y el resentimiento que pudieran surgir. Smith da mayor importancia a los efectos positivos de la inequidad fortalecimiento de la cohesión y el orden que a sus perjuicios como fuente de ruptura social y desasosiego. No obstante, Smith reconoce que el orden social construido de esta manera puede generar un complicado problema, la “corrupción de nuestros sentimientos morales”, que en el caso de la pobreza se traduce en despreciar o rechazar a los individuos de menor condición (Pardo, 2020).

### **2.2.2. La pobreza según David Ricardo**

El interés teórico primordial de Ricardo es la distribución del producto social entre clases. “El problema principal de la economía política consiste en determinar las leyes que regulan esta distribución”. A pesar de que no provee una definición explícita de la pobreza, no es difícil deducir de sus trabajos y su correspondencia, especialmente con Mill, Malthus y Trower, que Ricardo identifica la pobreza como un problema social que afecta a las clases trabajadoras y reduce el bienestar general de la sociedad. Se preocupó por la pobreza porque era uno de los mayores problemas sociales de Gran Bretaña, pero sobre todo porque consideraba que las medidas que se habían tomado para resolverla la habían empeorado en lugar de aliviarla y además estarían reduciendo el ritmo de acumulación de capital. El trabajo y los salarios son fundamentales en la teoría de Ricardo. Primero, “el valor de una mercancía, o la cantidad de cualquiera otra por la que se cambiará, depende de la cantidad relativa de trabajo necesaria para producirla”; Segundo, “el teorema fundamental de Ricardo” los salarios y las ganancias relativas siempre se mueven en direcciones opuestas y las últimas dependen de los primeros— refleja la existencia de un conflicto distributivo durante el proceso de acumulación. En octubre de 1816, Ricardo escribió a James Mill: “Pienso que las ganancias dependen de los salarios

los salarios dependen de la demanda y la oferta de trabajo, y del costo de las necesidades en que los salarios son gastados. Estas dos causas deben estar operando sobre las ganancias al mismo tiempo, ya sea en la misma dirección, o en sentido contrario”. Ricardo deduce tal “teorema” de sus consideraciones sobre la renta. Muestra que el capital y los salarios determinan los precios de los bienes agrícolas. La renta, entonces, aparece cuando es necesario utilizar tierras menos fértiles para satisfacer la demanda agrícola creciente. El incremento en los precios se debe a una mayor demanda y también a los mayores costos de producción, pero nunca a un incremento de la renta. Este último es una consecuencia, no una causa. Ricardo es muy enfático con respecto a la relación entre la renta y los precios de los bienes agrícolas. Insiste en que la importación de granos no sólo es favorable para los trabajadores sino también para los capitalistas, al reducir los costos del trabajo. Sólo los terratenientes pueden perjudicarse con las importaciones.

Tercero, la determinación de las causas de los movimientos salariales, junto con su teoría de la renta, ayudan a Ricardo a sustentar sus ideas en contra de la hipótesis de Malthus sobre la población ejemplo, mientras la población crece geométricamente la oferta de alimentos lo hace aritméticamente. Por último, el estudio de los salarios le sirve a Ricardo para mostrar las tres causas principales de la pobreza, a saber: la relación dinámica entre las fuerzas demográficas y económicas, el carácter del proceso de acumulación y las razones institucionales. Así, la pobreza puede incrementarse con disminuciones tanto indirectas como directas de los salarios. La primera se da cuando a un incremento salarial sigue una demanda adicional de bienes básicos tal que coloque el precio de mercado de dichos artículos por encima de su precio natural, reduciendo la capacidad de compra de los trabajadores. La pobreza también puede aumentar con un exceso de oferta de trabajo tal, con respecto a su demanda, que reduce los salarios por debajo de su nivel natural, impidiendo adquirir la totalidad de los bienes necesarios para la subsistencia.

La segunda causa principal de la pobreza, el carácter de la acumulación, está relacionada con el “teorema fundamental”. Dado que los salarios absolutos se incrementan en el largo plazo, Ricardo considera que la pobreza puede ser mayor si las

ganancias relativas disminuyen en una proporción tal que induzca una reducción en el proceso de acumulación. Al darse tal reducción, la demanda de trabajo caería y, en consecuencia, los salarios. Por otra parte, los capitalistas pueden alternativamente introducir maquinaria para enfrentar el alza salarial. Dicha introducción es inicialmente una amenaza para los trabajadores, pero con el tiempo, afirma Ricardo, puede también crear problemas a los capitalistas porque un menor costo de producción aumenta la rentabilidad, atrae capital y, por tanto, disminuye la tasa de ganancia de la industria. El empresario ya establecido puede evitar esa mayor afluencia de capital anticipándose a reducir el precio de las mercancías a un nivel tal que sea compatible con la tasa general de ganancias. A pesar de esto, Ricardo considera que toda la sociedad se beneficiará porque en el largo plazo todos los precios serán menores y la demanda efectiva mayor, incluyendo la demanda de bienes de los trabajadores. La tercera causa fundamental de la pobreza está relacionada con los intentos institucionales usados para resolver la pobreza en Gran Bretaña: las Leyes de Pobres y los impuestos. Con respecto a las primeras, Ricardo cree que fomentan innecesariamente el crecimiento de la población en lugar de disminuirlo. “Si usted se propone alimentar, vestir y educar a todos los niños pobres, usted estará generando un gran estímulo a un principio ya bastante activo. Con este esquema no puedo ser amigable”. Ricardo cree ciegamente que el proceso de acumulación y el libre mercado ajustarán el crecimiento poblacional a la demanda de trabajo. Dichas leyes aumentan artificialmente la capacidad de compra de los trabajadores. La intervención gubernamental a este respecto no debe existir. Finalmente, Ricardo no está de acuerdo con los impuestos que agobian a las personas pobres, pero no exactamente por razones sociales. Siente que el problema con los impuestos es que tienen una “tendencia a reducir el poder de acumulación. Todos los impuestos recaen sobre el capital o la renta”. Adicionalmente, “los impuestos sobre el salario incrementan los mismos y por consiguiente disminuirán la tasa de ganancia del capital”. Cualquier impuesto que afecte el capital reduce el goce anual de las personas lo que significa reducir los fondos para la manutención del trabajo, y por esto disminuyen la producción futura del país” (Pardo, 2020).

### **2.2.3. La pobreza según Karl Marx**

En el análisis de la sociedad capitalista que realiza Marx, distingue dos clases sociales, la primera formada por los dueños de los medios de producción o capitalistas y la segunda compuesta por los obreros dueños de su fuerza de trabajo, la misma que en este modo de producción es considerada como mercancía ya que se la intercambia por un salario que no siempre cubre el valor de la fuerza de trabajo, es decir, el dinero que se paga por el trabajo no es suficiente para garantizar sus medios de existencia.

En este sentido el análisis de Marx se enfoca en una crítica a la estructura del sistema capitalista como tal, refiriéndose a la condición de pobreza como un proceso de pauperización de la clase obrera como consecuencia del carácter capitalista del modo de producción, el cual influye de distintas maneras en la pobreza y las condiciones de vida de la población; En primer lugar, el sistema capitalista influye en la pobreza cuando se pagan salarios que no cubren el valor de la fuerza de trabajo, lo cual implica que el obrero no pueda reproducir normalmente su fuerza de trabajo es decir no pueda satisfacer sus necesidades.

Otro aspecto fundamental tiene que ver con la finalidad primordial misma del modo de producción, siendo esta el lucro; en otras palabras en el sistema capitalista la producción tiene sentido si y solo si existe rentabilidad y no se produce para la satisfacción de necesidades ya que esta es una finalidad secundaria; a pesar de que pueden existir la disponibilidad de recursos como medios de producción y fuerza de trabajo, estos no son suficiente argumento para el capitalista a la hora de decidir si producir o no, todo depende si el mercado tiene recursos suficientes para pagar esa producción es decir se produce para quien puede pagar no para satisfacer necesidades, lo cual sin una adecuada regulación puede conducir a una exclusión de sectores más débiles que no cuentan con recursos suficientes para pagar lo que necesitan.

Otra manera de influir en la pobreza y desigualdad es que los capitalistas pueden reproducir la desigualdad en la sociedad ya que están en la capacidad de trasladar al precio cualquier incremento salarial ya que una condición del sistema es que los medios de

producción no se encuentren en propiedad de la mayor parte de la población para que esta se vea obligada a vender su fuerza de trabajo y cualquier incremento en los costos de producción ellos lo trasladan al precio sin perder rentabilidad.

Otro inconveniente es la tendencia del sistema a la formación de monopolios debido a la competencia que existe entre productores, lo cual genera que solo los más fuertes y con mayores posibilidades de competir sobrevivan en el mercado. El problema básico con los monopolios es que al tener la capacidad de controlar los mercados pueden imponer precios lo cual conlleva a obtener ganancias monopólicas que desembocan en el aumento de la concentración del ingreso, además estos pueden provocar la quiebra de empresas más débiles influyendo de esta manera en la pobreza (Espinoza & tejada, 2017).

#### **2.2.4. La pobreza según Amartya Sen**

En 1998, la Real Academia de Ciencias de Suecia premió al profesor Amartya Sen con el premio Nobel de Economía “por haber devuelto una dimensión ética al debate sobre problemas económicos vitales”. Sen se había adentrado más allá de la teoría matemática para aplicar a la economía una visión social innovadora, más real y humana. El trabajo tenaz de muchos años le había ayudado a descubrir las múltiples dimensiones de la pobreza.

De acuerdo con Sen, la pobreza es un mundo complejo y complicado que requiere un análisis claro para descubrir todas sus dimensiones. Los seres humanos se caracterizan por ser fundamentalmente diversos y por ende no se puede trazar una línea de pobreza y aplicarla de manera estricta por todo el mundo por igual manera, sin tomar en consideración las características y circunstancias individuales.

Existen factores geográficos, biológicos y sociales que multiplican o disminuyen el impacto de los ingresos en cada individuo. Entre los más desfavorecidos hay elementos generalmente ausentes, como educación, acceso a la tierra, salud y longevidad, justicia, apoyo familiar y comunitario, créditos y otros recursos productivos, voz en las instituciones y acceso a las oportunidades.

Ser pobre, según Sen, no significa vivir por debajo de una línea imaginaria de pobreza, por ejemplo, un ingreso de \$2 por día o menos. Ser pobre es tener un nivel de ingresos insuficiente para poder desarrollar determinadas funciones básicas, tomando en cuenta las circunstancias y requerimientos sociales del entorno, esto sin olvidar la interconexión de muchos factores (BID, 2019).

El enfoque de capacidades es el fundamento teórico del desarrollo humano. Se trata de una perspectiva que se centra en la capacidad de los individuos para lograr el tipo de vida que las personas tenemos razones para valorar, y no en lo que se tiene u obtiene.

Fue propuesto por el economista Amartya Sen, quien ha dedicado buena parte de su obra a exponer una nueva visión del desarrollo centrado en las personas y no en los recursos materiales. Cabe destacar que esta perspectiva surgió en un contexto de importantes críticas y cuestionamientos a las conceptualizaciones del bienestar que sólo toman en consideración una única dimensión: el ingreso. Sin embargo, se explica que el enfoque de capacidades no busca ser una teoría única, completa y universal, sino que por el contrario constituye un punto de vista o aproximación al análisis del bienestar que se suma a la pluralidad existente (Gimenez & Valente, 2018).

### **Enfoque de las capacidades**

El enfoque de las capacidades presenta a las libertades de las personas para obtener bienestar, se apega mucho a lo que la persona puede hacer y ser, y por ende el tipo de vida que se conlleva. Sen menciona que la riqueza o productos básicos que poseen las personas e inclusive la utilidad de las mismas son un enfoque inadecuado, debido a que la información se vuelve limitada y proporciona información ineficiente sobre la vida de las personas.

Este enfoque enfatiza mucho en la calidad de vida que las personas pueden obtener, la calidad de vida se observa bajo conceptos de funcionamiento y capacidad, siendo esto último la manera apropiada de evaluar de Sen, que tan bien se encuentran las personas en su capacidad de llevar una vida que presente razones para valorar, no solo

razones de riqueza en recursos o bienestar subjetivo, sino que pone en primer lugar las capacidades que se necesitan para lograr funcionamientos importantes en una buena calidad de vida (CMI Business School, 2020).

### **Índice de pobreza**

Para Sen, el índice debe ser calculado a partir de la identificación de los pobres en donde se utilice la información ya disponible de los pobres, para aquello se hace necesario establecer el criterio de la línea de pobreza, para así poder determinar quiénes se encuentran por debajo de este indicador, siguiendo en la construcción del índice de pobreza, Sen da a conocer que los procedimientos regularmente aplicado son simplemente el índice de recuento, el que trata de contar el número de pobres y plantear su estimación en relación a la población total. De esta manera Sen, manifiesta lo insensible que resulta este índice, a causa de no mostrar el faltante de ingreso para lograr superar la línea de pobreza, es así que la incidencia de la pobreza infringe el axioma de monotonidad, para poder cumplir este axioma Sen, recurre a la brecha de ingresos, la cual permite estimar el ingreso promedio faltante en base a la línea de pobreza.

A pesar de las consideraciones de Sen, con el índice, sigue mostrando la insensibilidad de la incidencia en relación a la brecha de ingresos, debido a que no se tiene la distribución de ingreso entre los pobres, es así que manifiesta el no cumplir con el axioma de transferencia, que nos menciona la transferencia del ingreso de una persona que se encuentra por debajo de la línea de pobreza o una persona que se encuentra por encima de la línea de pobreza, en donde esto debería incrementar el indicador de pobreza, para poder cumplir con este axioma se hace necesario plantear el coeficiente de Gini de los pobres, este coeficiente permite estimar la distribución de ingreso de los pobres, y es importancia este indicador, debido que al no ser considerado, se plantearía la hipótesis de creer que el ingreso de los pobres es igual para cada individuo, en donde la realidad no es así, al final Sen, construye el índice de pobreza tomando en consideración los dos axiomas que no se toman en consideración en otros indicadores de pobreza (Velez, 2018).

La fórmula que plantea Sen, para el cálculo del índice P, el mismo que cumple con los dos axiomas que no se toman en cuenta en demás análisis de la pobreza es:

$$P = H[I + (1 + I)Gp]$$

La incidencia de la pobreza se encuentra representada como H, la misma que estima la relación del número de personas que presentan un ingreso inferior a la línea de la pobreza y el total de la población de estudio, para el cálculo de la incidencia se plantea la siguiente formula:

$$H = \frac{q}{n}$$

La brecha de ingresos de los pobres, la misma que le plantea en la fórmula 1, calcula la profundidad de la pobreza y nos indica la distancia del ingreso promedio de los pobres hacia la línea de pobreza, la cual presenta la línea de pobreza y el ingreso promedio de los pobres.

$$I = \frac{z - \bar{y}}{z}$$

El coeficiente de gini de los pobres, nos permite estimar la desigualdad de ingreso entre los pobres, para aquello se utiliza la proporción acumulada de la población y la proporción acumulada del ingreso.

$$Gp = |1 - \sum_{k=1}^{n-1} (X_{k-1} - K_k)(Y_{k-1} + Y_k)|$$

El índice P, presenta sus resultados entre 0 y 1, su interpretación es que cuando el índice se aproxime a 1 significa que las condiciones de la pobreza empeoran, es decir que tanto la profundidad y desigualdad entre los pobres aumentan, y su aproximación a 0, significa que las condiciones de la pobreza disminuyen.

### **2.2.5. La pobreza según Mohammad Yunnus**

Muhammad Yunnus nació el 28 de junio de 1940 en Chittagong, lugar donde se desarrollaba el centro económico de lo que entonces era la Bangladesh Oriental. Estudió en la Universidad de Chittagong y obtuvo el doctorado en la Universidad Vanderbilt a la que había podido acceder gracias a una beca Fulbright. Posteriormente, fue profesor en Tennessee de Estados Unidos. En 1971 regresó a Bangladesh, que se había independizado, para ejercer la profesión docente en la Universidad de Chittagong, donde ocupó el cargo de director del Departamento de Economía Rural hasta 1989.

En 1974 propuso una forma de organización social para aldeas rurales denominada gram Sarker en otro termino gobierno rural. La propuesta demostró ser practicable y útil,



por lo que en 1980 fue adoptada oficialmente por el gobierno de Bangladesh. Desde esa época, comenzó a tomar conciencia de que sólo se puede salir de la pobreza superando las leyes del mercado y proporcionando microcréditos. M. Yunus fue galardonado con el Premio Nobel de la Paz en el año 2006 “por sus esfuerzos para incentivar el desarrollo social y económico desde abajo con la utilización de programas económicos innovadores, como son los préstamos en la modalidad de microcréditos”, según indicó el Comité. Asimismo, se señaló que "todo individuo sobre la Tierra tiene tanto el potencial como el derecho de una vida digna. Entre distintas culturas y civilizaciones, Yunus y el Banco Grameen han mostrado que incluso los más pobres entre los pobres pueden trabajar para construir su propio desarrollo". Por último, con respecto al Banco Grameen, el Comité recalcó que "el crédito es un arma rentable para combatir la pobreza y funciona como un catalizador en el desarrollo general de las condiciones socioeconómicas de los pobres que han quedado fuera de la órbita de los bancos, por ser pobres".

La hipótesis central de este trabajo sostiene que: es posible la erradicación de la pobreza mediante la voluntad política real para la organización y distribución de la riqueza.

En función de dicha hipótesis vertebral, se desprenden otras complementarias; a saber: El sistema bancario tradicional, en cuanto a la estructura financiera se refiere, no responde a las expectativas crediticias de los que, económicamente, menos tienen y más necesitan; La formación y las garantías no son requisitos excluyentes para acceder a los diversos mecanismos de crédito; La inserción de la mujer como protagonista en la actividad económica, refuerza la capacidad productiva tanto a nivel familiar como social; El sistema de subsidios y planes sociales desalientan el espíritu emprendedor potencial que todo ser humano, independientemente de su escala social, tiene incorporado por naturaleza. Este hecho no sólo mantiene, sino que incrementa el nivel de pobreza.

El profesor Yunus confirma todas estas hipótesis a partir de una serie de vivencias personales. En una primera instancia, Yunus busca concentrarse en satisfacer su deseo de ser útil a aquellas personas que morían de hambre y tratar así de aliviar su culpa. Su

intención desde un principio nunca fue convertirse en un prestamista sino solucionar un problema inmediato y concreto. Para ello, junto a un puñado de sus estudiantes, realiza un trabajo de campo en la aldea cercana a la Universidad de Chittagong llamada Jobra, que consistía en estudiarla y tratar de conocerla en diversos aspectos sobre su economía y condiciones sociales, con el fin de mejorar la calidad de vida del lugar con proyectos e ideas creativas. Con el transcurso del tiempo, llega a la conclusión de que aquellas personas que se encontraban en la peor de las pobrezas y que sólo contaban con su fuerza de trabajo como único medio de subsistencia, al no poder entrar en el circuito financiero, se veían obligadas a obtener el capital necesario para continuar con sus procesos productivos dentro de un circuito extraoficial de prestamistas. Estos últimos, al aplicarles tasas usurarias terminaban hundiendo aún más en la pobreza a aquellas personas (Astudillo, y otros, 2020).

Una vez revisadas las diferentes teorías tanto de autores clásicos como de contemporáneos se considera la teoría de Amartya Sen como base para el desarrollo del presente proyecto investigativo, debido a que permite obtener una apreciación de las condiciones de pobreza de una determinada población, en este caso Ecuador.

#### **2.2.6. La pobreza según CEPAL**

La Comisión Económica para América Latina (CEPAL), considera apropiado utilizar para el Monitoreo de los Objetivos de Desarrollo del Milenio (ODM) en la región una medida de la pobreza extrema y la pobreza total basada en el costo de adquirir canastas básicas específicas a cada país, en lugar de la línea de "1 dólar por día". La "pobreza extrema" o "indigencia" se entiende como la situación en que no se dispone de los recursos que permitan satisfacer al menos las necesidades básicas de alimentación. En otras palabras, se considera como "pobres extremos" a las personas que residen en hogares cuyos ingresos no alcanzan para adquirir una canasta básica de alimentos, así lo destinaran en su totalidad a dicho fin. A su vez, se entiende como "pobreza total" la situación en que los ingresos son inferiores al valor de una canasta básica de bienes y servicios, tanto alimentarios como no alimentarios. Si bien este indicador comparte su esencia con el empleado oficialmente para monitorear la primera meta del Milenio, no coincide

necesariamente en su forma de calcularlo. La diferencia fundamental radica en que el umbral de suficiencia en el indicador oficial está definido en términos de un valor en dólares, idéntico para todos los países en términos de paridad del poder de compra. En cambio, las canastas básicas que dan lugar a las líneas utilizadas por la CEPAL son específicas a cada país y respetan las estructuras de consumo prevalecientes en ellos.

La línea de pobreza de "1 dólar por día" en relación a las estimaciones de pobreza de CEPAL La primera meta del Milenio está formulada en términos de una línea de pobreza extrema que equivale a "1 dólar diario". Dicho umbral representa un estándar internacional mínimo de pobreza, desarrollado por el Banco Mundial a los efectos de disponer de una medida de pobreza absoluta comparable entre las distintas regiones y países en desarrollo. El valor utilizado corresponde al promedio de las líneas nacionales de pobreza adoptadas por los países con los menores niveles de ingreso per cápita en el mundo.

Con el fin de ecualizar el poder adquisitivo de los ingresos, la moneda local se expresa en términos de su equivalencia de poder adquisitivo mediante el uso de dólares de "paridad del poder adquisitivo" (PPA). En 1991 se estimó una línea internacional de pobreza equivalente a 1 US\$ PPA diario a precios de 1985, razón por lo cual la línea se dio a conocer como "1 dólar al día". En el 2000 la línea fue recalculada a precios de 1993, y se fijó en 1,08 US\$ PPA. Posteriormente, sobre la base de los nuevos índices de PPA generados por el Programa de Comparación Internacional de 2005, se determinó un nuevo umbral, de 1,25 US\$ PPA diario.

La CEPAL opta por utilizar para el monitoreo de la meta 1A del Milenio las líneas de pobreza nacionales estimadas por la CEPAL, en lugar de las líneas internacionales. Ello se fundamenta, en primer lugar, en que las líneas de indigencia desarrolladas por la CEPAL representan el costo de adquirir una canasta básica alimentaria. Por lo tanto, su valor tiene una clara vinculación con las realidades nacionales y permite una interpretación más intuitiva de sus resultados. Por otra parte, el uso de índices de paridad de poder adquisitivo para la medición de la pobreza ha sido objeto de numerosas críticas en años recientes. Más aun, el Programa de Comparaciones Internacionales de 2005 no

generó índices de PPA para los países de Centroamérica y el Caribe, lo que no permite calcular líneas de pobreza para dichos países.

En particular, cabe destacar que las mediciones de la CEPAL se basan en estándares de pobreza propios de la región, que son más elevados que los correspondientes a los países más pobres del mundo. En consecuencia, las cifras del Banco Mundial tienden a ser menores. Cabe advertir que las diferencias metodológicas producen asimismo ordenamientos distintos de los países según sus niveles de pobreza. (CEPAL, 2018)

### **2.2.7. La pobreza según la ONU**

La pobreza va más allá de la falta de ingresos y recursos para garantizar unos medios de vida sostenibles. Es un problema de derechos humanos. Entre las distintas manifestaciones de la pobreza figuran el hambre, la malnutrición, la falta de una vivienda digna y el acceso limitado a otros servicios básicos como la educación o la salud. En 2015, más de 736 millones de personas vivían por debajo del umbral de pobreza internacional. Actualmente, alrededor del diez por ciento de la población mundial vive en la pobreza extrema y tiene dificultades para cubrir sus necesidades más básicas, como la salud, la educación y el acceso al agua y al saneamiento, entre otras cosas. Hoy en día, hay 122 mujeres de entre 25 y 34 años que viven en la pobreza por cada 100 hombres del mismo grupo de edad, y más de 160 millones de niños corren el riesgo de seguir viviendo en la pobreza extrema en 2030.

Unos 736 millones de personas vivían con menos de 1,90 dólares diarios en 2015. Se espera que Asia meridional y África subsahariana experimenten los mayores aumentos de la pobreza extrema, con 32 millones y 26 millones de personas adicionales, respectivamente, que viven por debajo del umbral de pobreza como resultado de la pandemia. La proporción de trabajadores del mundo que viven en la pobreza extrema se redujo a la mitad durante la última década: del 14,3% en 2010 al 7,1% en 2019.

Incluso antes de COVID-19, las proyecciones de referencia sugerían que el 6% de la población mundial seguiría viviendo en la pobreza extrema en 2030, sin alcanzar el

objetivo de acabar con la pobreza. Las consecuencias de la pandemia amenazan con empujar a más de 70 millones de personas a la pobreza extrema. Uno de cada cinco niños vive en la pobreza extrema, y los efectos negativos de la pobreza y la privación en los primeros años tienen ramificaciones que pueden durar toda la vida. En 2016, el 55% de la población mundial, unos 4000 millones de personas, no se benefició de ninguna forma de protección social.

Es innegable que en las últimas décadas ha habido un progreso notable en la reducción de la pobreza. Según estimaciones recientes, en 2015, el 10,7 por ciento de la población mundial vivía con 1,90 dólares al día o menos; frente al 16 por ciento de 2010 y al 36 por ciento en 1990. Esto nos demuestra que poner fin a la pobreza extrema está a nuestro alcance, aunque el ritmo de la disminución se haya ralentizado. En abril de 2013, el Banco Mundial estableció un nuevo objetivo para acabar con la pobreza extrema en una generación: que no más del 3 por ciento de la población mundial viva con solo \$ 1.90 al día para 2030. Al medir la pobreza, aprendemos qué estrategias de reducción de las desigualdades funcionan y cuáles no. La evaluación de la pobreza también resulta muy útil a los países en desarrollo a la hora de determinar la efectividad de los programas que emprenden y para guiar sus estrategias de desarrollo en un contexto económico rápidamente cambiante y en ocasiones volátil. (ONU, 2021)

### **2.2.8. La pobreza según el Banco Mundial**

El Grupo del Banco Mundial está comprometido a luchar contra la pobreza en todas sus dimensiones. Utiliza las pruebas y los análisis más recientes para respaldar a los Gobiernos en la formulación de políticas concretas que puedan ayudar a las personas más pobres de todos los países.

Los objetivos del Grupo Banco Mundial son poner fin a la pobreza extrema y promover la prosperidad compartida. Esta misión orienta todos los estudios analíticos, las operaciones y las actividades de convocatoria en más de 145 países clientes. La pobreza extrema, el primero de los Objetivos de Desarrollo Sostenible mundiales, ha disminuido continuamente durante casi 25 años.

Ahora, por primera vez en el transcurso de una generación, la misión de poner fin a la pobreza sufre su peor revés. Se prevé que la pobreza extrema mundial aumentará por primera vez en más de 20 años en 2020 como resultado de las perturbaciones ocasionadas por la pandemia de COVID-19 (coronavirus) y agravadas por las fuerzas de los conflictos y el cambio climático, que ya estaban desacelerando los avances en la reducción de la pobreza.

La tasa de pobreza extrema mundial disminuyó del 10,1 % en 2015 al 9,2 % en 2017, lo que equivale a 689 millones de personas que vivían con menos de USD 1,90 al día. En 2017, en las líneas de pobreza más altas, el 24,1 % del mundo vivía con menos de USD 3,20 al día y el 43,6 % con menos de USD 5,50. En 2018, de cada cinco personas por debajo de la línea internacional de pobreza, cuatro vivían en zonas rurales.

La mitad de los pobres son niños. Las mujeres representan la mayoría de los pobres en la mayor parte de las regiones y en algunos grupos de edad. De la población mundial pobre de 15 años o más, alrededor del 70 % no tiene ninguna formación o solo una instrucción básica. Casi la mitad de los pobres de África al sur del Sahara viven en solo cinco países: Nigeria, República Democrática del Congo, Tanzania, Etiopía y Madagascar. Más del 40 % de los pobres del mundo vive en economías afectadas por la fragilidad, los conflictos y la violencia, y se espera que esa cifra aumente al 67 % en la próxima década. Esas economías representan el 10 % de la población mundial. Alrededor de 123 millones de personas pobres en el mundo viven en zonas con alto riesgo de inundaciones. A pesar de todo, muchas de las personas que apenas habían escapado de la pobreza extrema podrían recaer en ella como consecuencia de la convergencia de la pandemia de COVID-19, los conflictos y el cambio climático. Según un “pronóstico inmediato” (estimación preliminar) sobre 2020 en el que se incorporan los efectos de la pandemia de COVID-19, se calcula que esta empujará a entre 88 y 115 millones más de personas a la pobreza extrema, con lo que el total se situará entre 703 y 729 millones. Los “nuevos pobres” probablemente: vivirán en entornos urbanos más que las personas crónicamente pobres; trabajarán más en servicios informales y en la manufactura, y menos

en la agricultura; vivirán en entornos urbanos superpoblados y trabajarán en sectores más afectados por los confinamientos y otras restricciones a la movilidad.

La amenaza más reciente e inmediata para la reducción de la pobreza, la pandemia de COVID-19 (coronavirus), ha desencadenado un desastre económico mundial cuya onda expansiva sigue propagándose. Sin una respuesta mundial adecuada, los efectos acumulativos de la pandemia y sus repercusiones económicas, de los conflictos armados y del cambio climático se cobrarán un alto costo humano y económico hasta bien avanzado el futuro.

Las últimas investigaciones sugieren que, casi con toda seguridad, los efectos de la actual crisis se harán sentir en la mayoría de los países hasta 2030. En estas condiciones, el objetivo de reducir la tasa absoluta mundial de pobreza a menos del 3 % para 2030, que ya se encontraba comprometido antes de la crisis, es ahora inalcanzable si no se adoptan medidas políticas rápidas, significativas y sustanciales. La historia demuestra que actuar sin dilación y de forma colectiva puede ayudar a enfrentar esta crisis (Banco mundial, 2020).

## **2.3 Desarrollo humano, pobreza y desigualdades**

### **2.3.1 Desarrollo humano**

En la actualidad el desarrollo humano se entiende como un proceso de expansión de las libertades de las personas para llevar una vida prolongada, saludable y creativa; conseguir las metas que consideran valiosas y participar activamente en darle forma al desarrollo de manera equitativa y sostenible en un Planeta compartido. Desde este enfoque –por tanto–, las personas son a la vez beneficiarias y agentes motivadores del desarrollo humano, como individuos y colectivamente.

El debate sobre el desarrollo humano tiene importantes implicaciones para el bienestar de las personas, en la medida en que distintas concepciones del desarrollo entrañan distintas estrategias de progreso. Por eso, el PNUD, a través de sus Informes sobre Desarrollo Humano y sus correspondientes Índices de Desarrollo Humano (IDH),

se esfuerza desde 1990 por operacionalizar el concepto de desarrollo humano, con una clara vocación por influir en el diseño de políticas (nacionales e internacionales) de progreso que mejoren la calidad de vida de las personas. En última instancia el objetivo es cambiar el foco del desarrollo, desde la estrategia económica dominante (centrada en la expansión del ingreso) a otra estrategia multidimensional (centrada en la expansión de las capacidades humanas).

Si el desarrollo humano es un proceso de progreso forjado por las personas, y que beneficia a las personas, las políticas de desarrollo humano (nacionales e internacionales) deben diseñarse de manera participativa (empoderando a las personas), y sus beneficios deben distribuirse de manera equitativa (sin distinción de nacionalidad, sexo, etnia, edad, religión, o condición física o mental), abordando con justicia los potenciales conflictos que surgen en una comunidad (la humana) en constante crecimiento, pero que habita en una Planeta finito y compartido.

### **2.3.2 Pobreza humana**

La noción de pobreza dista de ser una invención moderna. Es posible seguir su rastro a lo largo de la historia, en distintas sociedades y ámbitos geográficos. En las últimas décadas, el debate teórico sobre la conceptualización y medición de la pobreza ha pivotado en torno a dos tipos de enfoque: económicos y multidimensionales. Los enfoques económicos interpretan la pobreza como privación en un plano exclusivamente material. Dentro de las explicaciones económicas es posible identificar diversas propuestas según el tipo de necesidades tomadas en consideración y según el carácter absoluto –basadas en mínimos universales– o relativo –dependientes de los estándares sociales– de las mismas. Las propuestas multidimensionales cuestionan que la pobreza pueda entenderse tomando en consideración únicamente el plano económico.

En esta línea, surge la noción de pobreza humana, que interpreta la pobreza como privación de capacidades básicas. Esta conceptualización considera que, en última instancia, lo relevante es atender a las libertades que permiten a los individuos realizar su potencial humano.



En términos históricos, la noción de pobreza dista de ser una invención moderna o un producto de las sociedades capitalistas. Su uso está suficientemente acreditado a lo largo de la historia para una amplia mayoría de culturas, desde los primeros registros escritos hasta nuestros días. Sin embargo, el contenido que en cada contexto histórico se le ha dado a la categoría, así como la percepción social acerca de la misma, ha variado ostensiblemente. Así, aunque puede decirse que la pobreza en las sociedades pre capitalistas tiende con frecuencia a identificarse con hambre, no es ésta la única acepción del concepto.

### **2.3.3 Desigualdades**

Las desigualdades son entendidas como las diferencias en los niveles de bienestar socioeconómico y de oportunidades entre individuos y grupos sociales a lo largo del tiempo, las cuales impiden alcanzar la justicia social. Las desigualdades se enraízan en el entorno local y se refuerzan —en magnitud e intensidad— más allá de los límites del Estado, resultado de los lazos de interdependencia entre diferentes regiones del mundo.

Esta dimensión transnacional de las desigualdades afecta los fundamentos del desarrollo humano, así como a la sostenibilidad del Planeta. En este tema estudiamos el concepto multidimensional de las desigualdades entre individuos, grupos sociales y países. Para ello analizamos los orígenes y principales tendencias conceptuales de las desigualdades existentes, al igual que los diferentes tipos de desigualdades. Posteriormente, revisamos los indicadores de medición más utilizados, que nos sirven para identificar las tendencias históricas globales y las dinámicas recientes de la desigualdad del ingreso. Finalmente, se estudia la relación entre la distribución del ingreso y la movilidad social, así como las causas y los costes de las desigualdades sobre el crecimiento y el desarrollo humano.

Normalmente cuando se hace uso del término desigualdad es para indicar la forma en que están distribuidos los recursos de una sociedad, asociando a dicha asignación temas de consumo, ingreso o riqueza, en el marco de una idea subyacente de igualdad entre las personas. En este sentido, la desigualdad social abarca diferentes áreas que intentan

mostrar el nivel de diferenciación social entre individuos, lo que da información sobre su grado de pertenencia a una clase o estatus social determinado. Estas áreas cubren un arco muy amplio que incluye aspectos relacionados con el acceso a educación, salud, trabajo, libertad de expresión, derechos de propiedad, defensa jurídica, entre otros. El grado de calidad de estos elementos es fundamental para determinar el nivel de vida de las personas y las comunidades.

## **2.4. Causas que influyen en la pobreza del Ecuador**

### **2.4.1 La desigualdad**

La desigualdad representa todo aquello que pone en una posición de desventaja a un individuo, en donde se plantean ciertas barreras, de manera sistemáticas que se deja sin voz de voto a la persona ante un determinado hecho, también se entiende que la desigualdad representa una de las causas principales para erradicar la pobreza, en el Ecuador mencionado hecho no es alejado de la realidad que padecen miles de personas. Según (Castillo, 2021) nos menciona lo siguiente con respecto a la desigualdad en el Ecuador.

Las desigualdades sociales en el Ecuador son muy marcadas. Tanto por la persistencia de instituciones sociales que reproducen estas desigualdades, como el machismo en el mercado laboral, como por los factores que amplifican diferencias que se circunscriben al ámbito cultural y étnico, en el círculo vicioso de la pobreza. Por ejemplo, la población indígena y afro ecuatoriana tiene niveles de pobreza muy superiores a la población mestiza o blanca, 43% versus 14-17%, respectivamente, si se observa la incidencia de la pobreza en los jefes de hogar. De la misma forma se pueden observar desigualdades por género; los niveles de pobreza de las mujeres son superiores a los de los hombres, fundamentalmente por los roles sociales que asumen en el hogar en el cuidado de los hijos o de los adultos mayores. (párr. 2)

### **2.4.2 El conflicto**

La forma más común de dar conocer alguna carencia en particular, después de no ser tomados en cuenta en algún proceso evaluativo y la posterior decisión, y que tenga por

finalidad la repercusión directa en una determinada sociedad conlleva a acciones como el conflicto, entendiendo por esto que no podemos denominar solo conflicto, al armado, sino que también al social, en donde este segundo busca llegar a nuevos acuerdos, talvez no de una manera civilizada, pero si de una manera conjunta, que a su vez da a conocer otros aspectos que se padece, tales como la desigualdad, crisis económica o la ausencia gubernamental en determinados sectores, en Ecuador en los últimos años se ha encontrado envuelto en determinados conflictos; muestra de ello es lo ocurrido en octubre del 2019, en donde las medidas económicas que optaban por una liberación de los precios del combustible, repercutían directamente a sectores importantes tales como el de la agricultura, siendo este uno de los sectores principales de la economía Ecuatoriana, en respuesta a aquello la comunidad indígena plantea la derogatoria de dichas medidas, advirtiendo y ejecutando manifestaciones que conllevaron al cierre de vías, y la paralización del sector productivo; (Cúneo, 2019) nos menciona lo siguiente:

La respuesta del Gobierno a las protestas, con un saldo de al menos cuatro muertos, 500 heridos y 930 detenidos, radicaliza la revuelta contra las medidas de ajuste de Lenin Moreno. El movimiento indígena llama a “no parar hasta que el FMI salga del Ecuador”. La actuación de las fuerzas de seguridad, según denuncia la Conaie, no ha mostrado “ningún resquicio de respeto” a los derechos humanos: “Ha tratado al pueblo como un enemigo. No ha respetado zonas de resguardo humanitario, lanzando bombas lacrimógenas donde están nuestros niños y mayores. Nos impidió la creación de corredores humanitarios para que los heridos lleguen a los hospitales. Y masacró a hermanos nuestros caídos con balas en el cuerpo, impactos de bombas, atropellados por caballos, golpeados e incluso lanzados al vacío desde un puente”. El líder de la Conaie habla de unos niveles de violencia inéditos en Ecuador. Las cifras más conservadoras de víctimas mortales y de personas heridas en estos días ya superan de lejos a las cifras de las tres principales crisis que vivió el país en las últimas décadas. En los levantamientos indígenas, campesinos y urbanos que tumbaron a Abdaláh Bucaram y Jamil Mahuad, en 1997 y 2000 respectivamente, no se produjo ni un solo muerto. Y en la caída de Lucio Gutiérrez, en abril de 2005, fueron tres las personas fallecidas en los disturbios y

enfrentamientos con la policía y simpatizantes del expresidente. “No hay memoria en la historia reciente de una represión tan atroz y violenta sobre el pueblo que reclama sus derechos”. Lejos de retirarse de la capital, más columnas indígenas se dirigen a la capital desde los rincones más alejados del país. (párr. 3)

### **2.4.3 Desnutrición**

La desnutrición se define como una carencia de nutrientes esenciales, primordiales para el desarrollo y bienestar de una persona, la misma que puede conllevar a desarrollar enfermedades catastróficas, por lo general los niños son los de mayor vulnerabilidad a esta causa, es por eso que, dentro de los objetivos de gobiernos y organismos internacionales, tiende por erradicar la desnutrición infantil, teniendo claro que esta carencia, repercute progresivamente en el desarrollo de los niños, y esto a su vez condiciona la calidad de vida; La (UNICEF, 2018) en Ecuador, manifiesta lo siguiente:

En Ecuador, 1 de cada 4 niños y niñas menores de 5 años sufre desnutrición crónica. La situación es más grave para la niñez indígena: 1 de cada 2 niños la padece y 4 de cada 10 presentan anemia<sup>1</sup>.

La desnutrición condiciona el pleno desarrollo de un niño y deja huellas para toda la vida. Los niños que la padecen tienen más probabilidades de convertirse en adultos de baja estatura, obtener menos logros educativos y menores ingresos económicos durante su edad adulta. Esto tiene un impacto, no solo a nivel individual, sino que afecta el desarrollo social y económico de las comunidades y los países.

Los niños con desnutrición crónica durante los primeros dos años de vida y que aumentan de peso rápidamente en la niñez corren más riesgo de contraer enfermedades crónicas en el futuro como hipertensión arterial, diabetes y enfermedades cardiovasculares. (Párr. 1)

### **2.4.4 La salud**

La salud es primordial ante cualquier situación, es por ello que una mala salud se encuentra relacionada con la pobreza, debido a que en muchos países la salud es política

pública, lo que al no ser eficiente es resultado que la pobreza en una sociedad, está repercutiendo al nivel de la salud de los individuos que la conforman, y por ende una mala salud condiciona mayormente la situación de pobreza, en el Ecuador la salud forma parte de la política pública, pero como lo demás en Ecuador la salud también se encuentra afectada por las malas políticas que se implementan. El diario (El Telegrafo, 2020) hace referencia lo siguiente:

En Ecuador, 6 de cada 10 adultos mayores sufren de sobrepeso y han incrementado rápidamente la cantidad de personas riesgo de sufrir enfermedades como diabetes, hipertensión y otras afecciones al corazón.

Así lo advierten especialistas de la red de Doctorisy, en el marco de la conmemoración del Día Latinoamericano contra la Obesidad, que se efectuó el 11 de octubre y el Día de Mundial de la Alimentación, este viernes 16 de octubre. Los profesionales señalan que esto se debe a la mala alimentación en los ecuatorianos y sus factores de riesgo frente a enfermedades graves y el covid-19.

“La población desconoce que los hábitos alimenticios incorrectos son el inicio de consecuencias fatales ya que pueden desencadenar enfermedades graves; mientras que, por el contrario, al mantener un estilo de vida sano previene patologías complejas, ya que el organismo cuenta con nutrientes y vitaminas necesarias”. Como causas de la mala alimentación señala factores como: la falta de educación nutricional en cuanto a conocer las propiedades y nutrientes de los alimentos, la composición de las comidas diarias, costumbres y hábitos heredados y aprendidos en la familia y su entorno, limitación de recursos económicos y accesibilidad de alimentos, y estrés. (párr. 6)

#### **2.4.5 Acceso a servicios básicos**

El acceso a los servicios básicos se entiende como aquellos servicios necesarios para promover el bienestar de las personas, entiéndase por esto como el agua, la luz, el servicio de alcantarillado y demás; la pobreza es también el resultado de la carencia de mencionados servicios básicos, debido a que limita ciertas acciones primordiales del ser humano.

El acceso a servicios básicos de calidad debe ser un imperativo social, pues es un mecanismo para la disminución de pobreza y desigualdad en un país. Asimismo, debe estar dentro de las prioridades de los planes de desarrollo tanto a nivel nacional como local, de acuerdo al ámbito de competencia. En este sentido, el garantizar acceso a estos servicios mínimos es el camino inicial para el pleno desarrollo del país. Es importante señalar que la población pobre y vulnerable es la más afectada por la falta de servicios tales como electricidad, agua potable, recolección de basura, alcantarillado, entre otros. Este tipo de servicios, que como su nombre lo menciona son básicos o mínimos, no son cotidianos para un gran porcentaje de la población ecuatoriana. Adicionalmente, el acceso a servicios básicos por parte de una población es una arista fundamental para el análisis integral de la pobreza desde una perspectiva multidimensional. Para el caso ecuatoriano la meta sobre “(...) garantizar que todos los hombres y mujeres, en particular los pobres y los vulnerables, tengan los mismos derechos a los recursos económicos, así como acceso a los servicios básicos (...)”, se evaluará con el indicador de porcentaje de población con acceso a servicios básicos, los cuales deben ser dotados, concesionados o subsidiados por el sector público. Este indicador mide el acceso simultáneo de los hogares a los siguientes servicios públicos: agua potable, alcantarillado, energía eléctrica por red pública, servicio municipal de recolección de basura y uso de gas o electricidad para cocinar. (ODS Territorio Ecuador, 2018) (P.1)

#### **2.4.6 El cambio climático**

El cambio climático contribuye a la pobreza, debido a que dicha causa produce fenómenos naturales, que en consecuencia a aquello las personas en situación de pobreza son las más vulnerables a mencionados fenómenos, porque son estas personas que se dedican en gran parte del mundo a la agricultura, debido a esta situación también se relaciona a ello que, por lo general estas personas habitan en hogares que no son resistentes a los cambios bruscos del clima.

El cambio climático tendrá consecuencias devastadoras para las personas en situación de pobreza. Incluso en el mejor de los casos, millones se enfrentarán a la inseguridad alimentaria, la migración forzada, las enfermedades y la muerte, experto de las Naciones Unidas en pobreza y derechos humanos. El término “apartheid climático”,

que define a los ricos, quienes podrán pagar para escapar del hambre y los conflictos medioambientales. Por otra parte, 120 millones de personas serán empujadas a la pobreza en 2030 por no tener acceso para mitigar los efectos del calentamiento global.

En este contexto, Ecuador firmó el 26 de marzo pasado el primer compromiso de la Contribución Determinada a Nivel Nacional (NDC), en el marco del cumplimiento del Acuerdo de París. Según este documento, Ecuador se comprometió a reducir el 9% de sus emisiones de gases de efecto invernadero (GEI) para 2025.

La meta sube a 20,9% si cuenta con el apoyo de la comunidad internacional para adoptar las medidas de mitigación. Los sectores involucrados son: de energía, procesos industriales, residuos y agricultura con el apoyo de cooperación internacional. El Ministerio del Ambiente del país trabaja en la elaboración del Plan Nacional de Restauración Forestal, el cual contempla una inversión de \$ 25 millones para la implementación de procesos de restauración en 30 mil hectáreas. La medida, según el sitio web de la entidad, beneficiará a más de 192.771 personas en las zonas rurales (El Telegrafo, 2019).

#### **2.4.7 La educación**

La situación de pobreza en la que se encuentra inmersa gran parte de la sociedad local limita las posibilidades de educar a los infantes de escasos recursos, quienes son los que más sufren la falta de dinero.

No existen estudios específicos que demuestren que el contexto de pobreza funciona como un límite a las posibilidades de educar.

La pobreza se la define como una situación que impide a las personas o a las familias satisfacer una o más necesidades básicas y participar plenamente en la vida social, caracterizándola como un fenómeno especialmente económico, con dimensiones sociales, políticas y culturales.

En ese marco, dentro de las necesidades básicas están: la alimentación, la salud, vivienda, socialización, educación básica, entre otros factores que ayudan al desarrollo.

Al existir un alto índice de pobreza, se presenta un mayor porcentaje de personas que no tienen acceso fácil a la educación.

#### **2.4.8 El desempleo**

La situación del desempleo se entiende como la desocupación de la persona, estando está en condiciones para ocupar una plaza de trabajo, además el desempleo también es resultado de un sistema laboral frágil y sensible a hechos externos, también el desempleo guarda relación con la pobreza, entendiéndose que esta conlleva a que la persona agrave su situación de pobreza.

La tasa de desempleo pasó de 3,8% en diciembre de 2019, lo que significaba 311.134 personas, a 5% en el mismo mes de 2020, que representa más de 401.305 personas. Otro indicador sobre el deterioro del mercado laboral es el aumento de la informalidad. Para diciembre de 2020, el 51,1% de las personas con empleo se encuentra en el sector informal de la economía. Eso significa 4,4 puntos porcentuales más que los registros de diciembre de 2019. En la última encuesta, el INEC informó que hubo cambios metodológicos asociados al tamaño de la muestra, la representatividad, la metodología de levantamiento y el llamado factor de expansión. Esos cambios hacen que los indicadores no sean estrictamente comparables con los periodos anteriores (Torres, 2021).

#### **2.4.9 Calidad de vida**

La calidad de vida es el resultado de una interacción constante entre los factores económicos, sociales, necesidades individuales, libertad emocional, entornos ecológicos, condiciones de salud – enfermedad ya sea en forma individual y social. Con el avance de la tecnología, la medicina ha conseguido aumentar la “esperanza de vida” que como bien sabemos anteriormente los individuos alcanzaban aproximadamente una vida de 50 años, ahora con todo esto en manos de la medicina, la expectativa alcanza un promedio de 72 a 75 años, todo esto es de acuerdo a datos estadísticos.



La calidad de vida orienta a un estilo de vida, donde permitan tener facilidades a una vida saludable que favorezca la existencia plena de todos. Dichos estilos de vida dependerán de un cuidado consciente de los recursos naturales que permitan que los seres que habitamos en este planeta, contemos con lo necesario para la existencia agradable y fortalezcamos en todos los valores sociales (Bonilla, 2018).

#### **2.4.10. Necesidades básicas insatisfechas**

El índice de Necesidades Básicas Insatisfechas es un indicador que permite identificar qué tan vulnerable está la sociedad en materia de servicios públicos, acceso a educación, dependencia económica de los hogares, condiciones de la vivienda y hacinamiento.

Esta medición se adopta desde métodos directos, en concordancia con características por la capacidad insuficiente de los hogares para cubrir necesidades básicas definidas por los países, y por métodos indirectos que tienen en cuenta el ingreso monetario en los hogares para satisfacer sus necesidades. Ambos métodos han sido discutidos y complementados entre sí. Dada la multidimensionalidad del fenómeno de pobreza, las metodologías recientes resumen la medición con el índice de pobreza multidimensional. Entre las metodologías de medición directa más utilizadas se encuentra el índice de Necesidades Básicas Insatisfechas (NBI), este se configura como un instrumento útil para caracterizar determinado grupo poblacional en términos de insatisfacción de ciertas necesidades categorizadas como básicas (Alain Castro, 2020).

#### **2.4.11. Exclusión social**

La exclusión social se refiere al proceso por el cual las personas son excluidas para participar en la sociedad de la que son parte. Dicho proceso da por consecuencia la privación múltiple, que se refleja en los ámbitos económicos, sociales y políticos.

Este concepto surgió en los años 70 en Francia, entendida como una ruptura a los lazos sociales. Después, se hizo popular en los 80, en los planos académicos, políticos y culturales. Esto, para referirse a los sectores vulnerables y afectados por nuevos conflictos

comunitarios. Así, surgieron políticas sociales orientadas a la “inserción” de individuos y grupos.

Ahora, la relevancia académica y política ha crecido en Europa y en EE.UU. debido al aumento de la pobreza en ellos desde los años 80. Y también, esta idea se ha extendido a países tercermundistas y se aplica a sus problemas de desarrollo (law safety school, 2019).

#### **2.4.12 Vulnerabilidad**

La vulnerabilidad puede definirse como la capacidad disminuida de una persona o un grupo de personas para anticiparse, hacer frente y resistir a los efectos de un peligro natural o causado por la actividad humana, y para recuperarse de los mismos. Es un concepto relativo y dinámico. La vulnerabilidad casi siempre se asocia con la pobreza, pero también son vulnerables las personas que viven en aislamiento, inseguridad e indefensión ante riesgos, traumas o presiones.

La exposición de las personas a riesgos varía en función de su grupo social, sexo, origen étnico u otra identidad, edad y otros factores. Por otra parte, la vulnerabilidad puede adoptar diferentes formas: la pobreza, p. ej., puede resultar en que las viviendas no puedan resistir a un terremoto o huracán, y la falta de preparación puede dar lugar a una respuesta más lenta al desastre, y con ello a más muertes o a un sufrimiento más prolongado.

La otra cara de la moneda es la capacidad, que puede describirse como los recursos de que disponen las personas, familias y comunidades para hacer frente a una amenaza o resistir a los efectos de un peligro. Estos recursos pueden ser físicos o materiales, pero también pueden encontrarse en la forma en que está organizada una comunidad o en las aptitudes o atributos de las personas y/o las organizaciones de la misma (La Federación Internacional de la Cruz Roja, 2021).

### **2.4.13 Desigualdad social**

La desigualdad es una situación con la cual ha vivido la humanidad a través de los tiempos, aun cuando no siempre ha sido apreciada como un problema social o político en aquellos contextos donde se carecía de derechos. En la aldea global contemporánea perduran las relaciones internacionales y la configuración del poder, creadas con la Segunda Guerra Mundial, a pesar de las transformaciones contextuales de las naciones en la sociedad global contemporánea. La idea de la igualdad tiene en la Revolución Americana y la Revolución Francesa sus antecedentes que inauguraban en el mundo la igualdad formal entre los individuos. Las revoluciones no solo transformaron sus espacios sociales, sino que la igualdad se convertía en la idea de justicia y equidad entre los individuos convertidos formalmente en ciudadanos del mundo. Las revoluciones fundaron la idea de igualdad jurídica en sus espacios políticos, pero también constituyó la inauguración política del sistema económico capitalista mundial. La idea de igualdad formal es aún el horizonte ideológico de las relaciones políticas y económicas entre individuos y sociedades desiguales, la cual impregna gran parte de las relaciones en contextos sociales que se definen como democráticos y capitalistas, así como entre individuos e incluso en quehacer investigativo y científico. La igualdad en la desigualdad es el dilema que no se logra ni puede resolverse en una sociedad y economía que se sustenta en la generación, profundización y reproducción de la desigualdad. De esta manera, aumenta el hambre, la desocupación y la miseria en el mundo, así como aumentan los millones de migrantes, desplazados y refugiados de sus espacios de vida (Alcázar, 2018).

### **2.4.14 Desarrollo social**

Desarrollo social es un proceso de mejoramiento de la calidad de vida de la sociedad. Una sociedad tiene una alta calidad de vida, cuando los seres humanos que la integran, dentro de un marco de paz, libertad, justicia, democracia, equidad, tolerancia y solidaridad, tienen amplias y constantes posibilidades de satisfacer sus necesidades y desplegar todas sus potencialidades con miras a lograr su mejoramiento y realización personal y la realización de la sociedad como conjunto.

El desarrollo social es un proceso que, en el transcurso del tiempo, conduce al mejoramiento de las condiciones de vida de toda la población en diferentes ámbitos: salud, educación, nutrición, vivienda, vulnerabilidad, Seguridad Social, empleo, salarios, principalmente. Como resultado de este enfoque, se encuentran las demandas que buscan que los derechos sociales se reconozcan en las legislaciones de los países, pero que además se establezcan mecanismos que garanticen su cumplimiento y su control.

Implica también la reducción de la pobreza y la desigualdad en el ingreso. En este proceso, es decisivo el papel del Estado como promotor y coordinador del mismo, con la activa participación de actores sociales, públicos y privados.

Debe conducir a igualar las condiciones de bienestar prevalecientes en las sociedades industrializadas. Si bien actualmente se acepta que el desarrollo social debe adecuarse a las condiciones económicas y sociales particulares de cada país, existen estándares internacionales que se consideran “metas sociales deseables” (EcuRed, 2019).

#### **2.4.15 Línea de pobreza**

La línea de pobreza es el nivel mínimo de ingresos considerados necesarios para poder lograr un estándar de vida adecuado en un país dado. En la práctica, igual que la definición de la pobreza, el entendimiento oficial o común de la línea de pobreza es considerablemente más alto en los países desarrollados que en los países en desarrollo. La línea de pobreza internacional ha sido en el pasado US\$1 diario. En el 2008, el Banco Mundial estimó una figura revisada de US\$1.25 en paridad de poder adquisitivo 2005.

Determinando la línea de pobreza se hace típicamente encontrando el costo total de todos los recursos esenciales que un adulto humano promedio consume en un año. Esta metodología se basa en las necesidades en que una evaluación se hace de los gastos mínimos necesarios para mantener una vida tolerable. Esto fue la base original de la línea de pobreza en los Estados Unidos, el cálculo de lo cual fue simplificado para basar únicamente en el costo de los alimentos y se actualiza anualmente. En los países en desarrollo, los recursos más caros son típicamente el costo de la vivienda. Los economistas por ende ponen atención particular al mercado de bienes raíces y los precios

de la vivienda dada su influencia fuerte en la línea de pobreza. Factores individuales se utiliza frecuentemente para tomar en cuenta diferentes circunstancias, como por ejemplo si alguien sea un padre, de tercera edad, un niño, casado, etc. La línea de pobreza puede ser ajustada anualmente.

La línea de pobreza es una herramienta económica de utilidad para la medición de tales personas y para considerar reformas socio-económicas tales como pagos de bienestar y seguro de desempleo para poder reducir la pobreza.

## **2.5 Marco Legal**

En este apartado se exponen documentos legales como son: normas, leyes y reglamentos nacionales e internacionales que rigen el tema de investigación.

### **2.5.1. Agenda 2030 para el desarrollo sostenible**

Entre los principales objetivos de esta agenda, se encuentra poner fin a la pobreza en todas sus formas y en todo el mundo para el 2030; sin embargo, más de 700 millones de personas siguen viviendo en condiciones de pobreza extrema y luchan para satisfacer sus necesidades más básicas, como la salud, la educación y el acceso al agua y el saneamiento, por mencionar algunas. La inmensa mayoría de las personas que subsisten con menos de 1,90 dólares diarios viven en Asia Meridional y África Subsahariana, y representan alrededor del 70% de las personas que viven en situación de pobreza extrema en todo el mundo.

Aproximadamente la mitad de los pobres del mundo viven en países de ingresos medianos bajos como China, la India, Indonesia y Nigeria. Sin embargo, este problema afecta también a los países desarrollados. Actualmente hay 30 millones de niños que crecen pobres en los países más ricos del mundo. La pobreza tiene muchas dimensiones, pero sus causas son el desempleo, la exclusión social y la alta vulnerabilidad de determinadas poblaciones a los desastres, las enfermedades y otros fenómenos que les impiden ser productivas (ONU, 2020).

### **2.5.2. Constitución de la república del Ecuador 2008**

La Constitución de la República del Ecuador, es la Norma Suprema, a la que está sometida toda la legislación ecuatoriana, donde se establecen las normas fundamentales que amparan los derechos, libertades y obligaciones de todos los ciudadanos, así como las del Estado y las Instituciones del mismo. Consta de 444 artículos.

Art. 3.- Son deberes primordiales del Estado: en su inciso 5. Planificar el desarrollo nacional, erradicar la pobreza, promover el desarrollo sustentable y la redistribución equitativa de los recursos y la riqueza, para acceder al buen vivir.

Además, el Art. 276 que contempla al régimen de desarrollo, se plantea los siguientes objetivos:

1. Mejorar la calidad y esperanza de vida, y aumentar las capacidades y potencialidades de la población en el marco de los principios y derechos que establece la Constitución.
2. Construir un sistema económico, justo, democrático, productivo, solidario y sostenible basado en la distribución igualitaria de los beneficios del desarrollo, de los medios de producción y en la generación de trabajo digno y estable.
3. Fomentar la participación y el control social, con reconocimiento de las diversas identidades y promoción de su representación equitativa, en todas las fases de la gestión del poder público.
4. Promover un ordenamiento territorial equilibrado y equitativo que integre y articule las actividades socioculturales, administrativas, económicas y de gestión, y que coadyuve a la unidad del Estado
5. Proteger y promover la diversidad cultural y respetar sus espacios de reproducción e intercambio; recuperar, preservar y acrecentar la memoria social y el patrimonio cultural.

Por último, dentro del régimen del buen vivir el Art. 340, nos menciona que el sistema nacional de inclusión y equidad social será un conjunto articulado y coordinado de sistemas, instituciones, políticas, normas, programas y servicios que aseguran el ejercicio, garantía y exigibilidad de los derechos reconocidos en la Constitución y el cumplimiento de los objetivos del régimen de desarrollo. El sistema se articulará al Plan Nacional de

Desarrollo y al sistema nacional descentralizado de planificación participativa; se guiará por los principios de universalidad, igualdad, equidad, progresividad, interculturalidad, solidaridad y no discriminación; y funcionará bajo los criterios de calidad, eficiencia, eficacia, transparencia, responsabilidad y participación (Constitución de la República del Ecuador, 2008).

### **2.5.3 Plan nacional para el buen vivir 2013-2017**

El Programa de Gobierno 2013-2017 plantea la desmercantilización del bienestar, la universalización de derechos, la recuperación del vínculo entre lo social y lo económico y la corresponsabilidad social, familiar y personal sobre la calidad de vida de las personas. La salud se plantea como un instrumento para alcanzar el Buen Vivir, mediante la profundización de esfuerzos en políticas de prevención y en la generación de un ambiente saludable. Por su parte, la Revolución Urbana se establece desde el derecho a la ciudad y a su gestión democrática, así como desde la garantía de la función social y ambiental del suelo urbano y su equilibrio con lo rural, para el ejercicio pleno de la ciudadanía y la construcción de la vida colectiva.

Mejorar la calidad de vida de la población es un reto amplio que demanda la consolidación de los logros alcanzados en los últimos seis años y medio, mediante el fortalecimiento de políticas intersectoriales y la consolidación del Sistema Nacional de Inclusión y Equidad Social. Para su logro, este objetivo plantea mejorar la calidad y calidez de los servicios sociales de atención, garantizar la salud de la población desde la generación de un ambiente y prácticas saludables; fortalecer el ordenamiento territorial, considerando la capacidad de acogida de los territorios y el equilibrio urbano-rural para garantizar el acceso a un hábitat adecuado y una vivienda digna; avanzar en la gestión integral de riesgos y fomentar la movilidad sustentable y segura (Secretaría Nacional de Planificación y Desarrollo, 2018).

### **2.5.4 Plan toda una vida 2017 -2021**

El Gobierno Nacional consolida al Plan Toda una Vida como una intervención emblemática de política pública sustentada en el Plan Nacional de Desarrollo 2017 – 2021, con el objetivo de modificar las condiciones estructurales de desigualdad y pobreza en el Ecuador y avanzar hacia una sociedad más justa, equitativa y solidaria, que

reconozca a las personas como sujetos de derechos a lo largo de su vida. El Plan Toda una Vida se sustenta en tres elementos fundamentales: en primer lugar, se reconoce que el desarrollo se da a lo largo de la vida; un segundo elemento es que las condiciones de vida en las distintas etapas están relacionadas con lo que sucedió en las etapas previas; y finalmente, que los seres humanos vivimos en un entorno y en un espacio temporal en el que interactuamos que incide en nuestros niveles de bienestar. Este instrumento de política pública prioriza a la población en mayores condiciones de vulnerabilidad. Pues parte de la premisa de que existen condiciones que se constituyen en factores de riesgo en las distintas etapas de la vida, y que no todas las personas tienen los mismos recursos y capacidades para enfrentarlos. Los riesgos son distintos para las niñas y niños, adolescentes, jóvenes, personas adultas y adultos mayores, pero además difieren según la situación socioeconómica, el sexo, la presencia de discapacidad, la edad y otros factores diferenciales. Por ello, el Plan Toda Una Vida busca transformar las condiciones de vida de la población a través de un trabajo sostenido en la reducción de factores de riesgo, el fortalecimiento de capacidades y la generación de oportunidades mediante una intervención integral.

Así, el Plan se ejecuta a través de 7 Misiones, las cuales permiten avanzar en la consolidación de un piso de protección social, y orientan su accionar a: Al cuidado de la primera infancia (Misión Ternura), El fortalecimiento de condiciones de desarrollo para las y los jóvenes (Misión Impulso Joven), El acompañamiento a las personas adultas mayores (Misión Mis Mejores Años), La eliminación de barreras que enfrentan grupos poblacionales específicos que generan condiciones de desigualdad (Misión Mujer, Misión Casa para Todos, Misión Manuelas y Misión Menos Pobreza más Desarrollo) (Secretaría Técnica Plan Toda una Vida, 2017).

#### **2.5.5. Plan de creación de oportunidades 2021-2025 de Ecuador**

El plan nacional de desarrollo 2021-2025, en su eje social y objetivo 5, se plantea proteger a las familias garantizando sus derechos y servicios, para aquello se propone erradicar la pobreza y promover la inclusión social, también se hace necesario promover políticas que ayuden a la erradicación de la pobreza, promoviéndolos los derechos con énfasis en las personas y determinando grupos de atención prioritaria.



Además de abordar temáticas relativas en la erradicación de la pobreza, el combate a la desnutrición crónica infantil, la erradicación de la violencia de género, entre otros. además, de hacer un énfasis en el acceso al derecho de la salud gratuita y de calidad; promocionar un sistema educativo inclusivo y de calidad en todos sus niveles y la generación de nuevas oportunidades para las zonas rurales del Ecuador con énfasis en pueblos y nacionalidades indígenas (Consejo nacional de planificación, 2021).

## **CAPÍTULO III**

### **METODOLOGÍA DE LA INVESTIGACIÓN**

#### **3.1 Metodología**

En el presente proyecto de investigación análisis de la pobreza en el Ecuador periodo 2016-2020, se plantea con una metodología de enfoque mixto, que permitirá recopilar información mediante datos estadísticos del tema abordado. Además, se analizará el índice de pobreza general que hay en Ecuador.

Iglesias & Cortés, (2019) , en su artículo expresan que la metodología de una investigación se conforma por dos elementos los cuales son: las técnicas investigación, que son útiles para obtener resultado de un objeto de estudio, y los métodos de investigación que permitirá orientar al investigador a establecer el punto de partida de su proyecto a investigar.

Por otra parte, Sánchez (2019), indica que una metodología puede ser un trabajo extenso debido a que, se debe lograr los objetivos establecidos, lo cual permite obtener los resultados del proyecto que se esté investigando. Además, añade que los trabajos investigativos también se pueden determinar a través de análisis, resultados y alcance del tema que se esté estudiando.

#### **3.2 Tipo de investigación**

La investigación será de tipo descriptiva y exploratoria, la primera, ya que describe los hechos como son observados y es también exploratoria, porque no ha sido suficientemente estudiado y las condiciones existentes no son aún determinantes.

Para esto se utiliza fuentes verificables y confiables, para ello la información proporcionada por el Instituto Nacional de Estadística y Censos (INEC), y el Banco Central del Ecuador.

Sánchez, (2019), explica que la importancia del tipo de investigación se enfoca en la dimensión y estructura de un tema que esté investigando. Sánchez, (2019) también añade, que ayuda a generar una estrategia para conseguir los objetivos que se plantean dentro de una investigación.

Por otra parte, Moreno (2020), indica que el tipo de una investigación es un plan estructurado que busca la obtener datos, cifras e información relevante referente al proyecto que se está abordando.

### **3.3 Enfoque**

El estudio titulado: análisis de la pobreza en Ecuador en el periodo 2016-2020 será de enfoque mixto (cuantitativo-cualitativo).

El enfoque mixto es un proceso que recolecta, analiza y vincula datos cuantitativos y cualitativos en una misma investigación o una serie de investigaciones para responder a un planteamiento, y justifica la utilización de este enfoque en su estudio considerando que ambos métodos (cuantitativo y cualitativo) se entremezclan en la mayoría de sus etapas, por lo que es conveniente combinarlos para obtener información que permita la triangulación como forma de encontrar diferentes caminos y obtener una comprensión e interpretación, lo más amplia posible, del fenómeno en estudio.

### **3.4 Técnica e instrumentos**

La técnica a plantear será una investigación documental la cual recopila información de fuentes primarias y secundarias, en donde se muestra los antecedentes predominantes para el análisis de la pobreza en Ecuador en el periodo 2016 – 2020.

Garay (2020) explica que las técnicas de investigación es la unión de mecanismos y medios que sirven para transmitir y recolectar datos. También explica que los instrumentos son un conjunto de normas, principios y valores que buscan un mismo objetivo. Además, añade que estos instrumentos son justificados por la utilidad y los esfuerzos de ser optimizados e incluso mejoran los recursos de una administración investigativa.

### 3.5 Población y muestra

La población y muestra a tomar para la investigación, será la que nos planteen nuestras fuentes primarias y secundarias, por ende, esto nos indica que por el lado de las fuentes primarias se toma a la población nacional del Ecuador y la muestra será un número determinado de habitantes de las principales ciudades del Ecuador; las fuentes secundarias serán aquellas que solo presenten información a nivel local o sectorial.

El concepto de población en estadística va más allá de lo que comúnmente se conoce como tal. Una población se precisa como un conjunto finito o infinito de personas u objetos que presentan características comunes. "Una población es un conjunto de elementos que presentan una característica común" Iglesias & Cortés, (2019)

La muestra es una representación significativa de las características de una población, que bajo, la asunción de un error (generalmente no superior al 5%) estudiamos las características de un conjunto poblacional mucho menor que la población global. "Una muestra debe ser definida en base de la población determinada, y las conclusiones que se obtengan de dicha muestra sólo podrán referirse a la población en referencia" Iglesias & Cortés, (2019).

### 3.6. Análisis de resultado

*Tabla 1.*

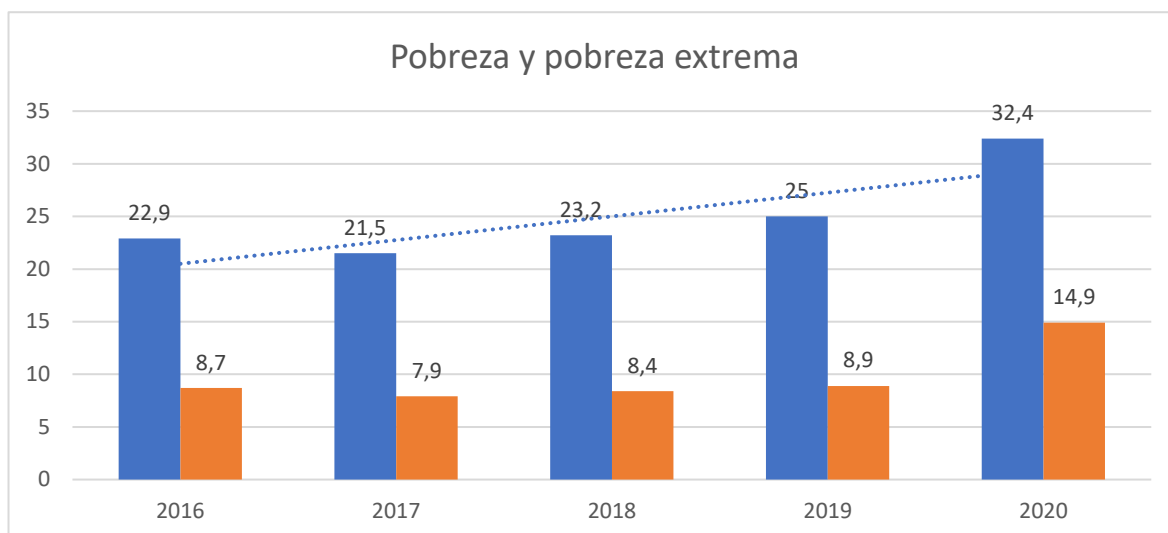
*La pobreza en el Ecuador.*

<b>Año</b>	<b>Pobreza</b>	<b>Pobreza extrema</b>
Dic- 2016	22,9	8,7
Dic-2017	21,5	7,9
Dic-2018	23,2	8,4
Dic-2019	25,0	8,9
Dic-2020	32,4	14,9

**Nota:** En diciembre del 2020 hubo el mayor porcentaje de pobreza extrema en Ecuador.

**Fuente:** ENEMDU 2016-2020 del Instituto Nacional De Estadística Y Censo.

**Elaborado por:** Reyes. (2022)



**Nota:** Se observa que en el 2020 hubo mayor índice de pobreza en Ecuador.

**Gráfico 1.** Pobreza y pobreza extrema.

**Elaborado por:** Reyes. (2022)

### **Análisis**

La tasa de pobreza extrema nacional en diciembre del 2016 se ubicó en un 8,7%, para diciembre del 2020 se ubicó en un 14,9%, aumentando un 6,2% de pobreza extrema, tomando como referencia que en los años del 2007 a 2015 la pobreza disminuyó considerablemente cada año.

En el año 2016 se nota un incremento de la pobreza debido al terremoto ocurrido en ese año, en 2017 la pobreza vuelve a bajar, en resultado a medidas adoptadas por el gobierno lo que provocó un leve crecimiento en el 2017, tomando en cuenta el gráfico 1, se evidencia un incremento desde el periodo 2018 al 2020, lo cual es resultado de la crisis política y económica que atraviesa el país, dentro de ello se involucran temas internos como la falta de empleo, incremento del déficit fiscal y los distintos casos de corrupción que involucran a servidores públicos de gran relevancia; en temas externos tenemos la migración de extranjeros, el bajo precio del petróleo y la falta de inversión extranjera, por ende en el periodo estudiado la pobreza y pobreza extrema presentan un incremento.

**Tabla 2.**

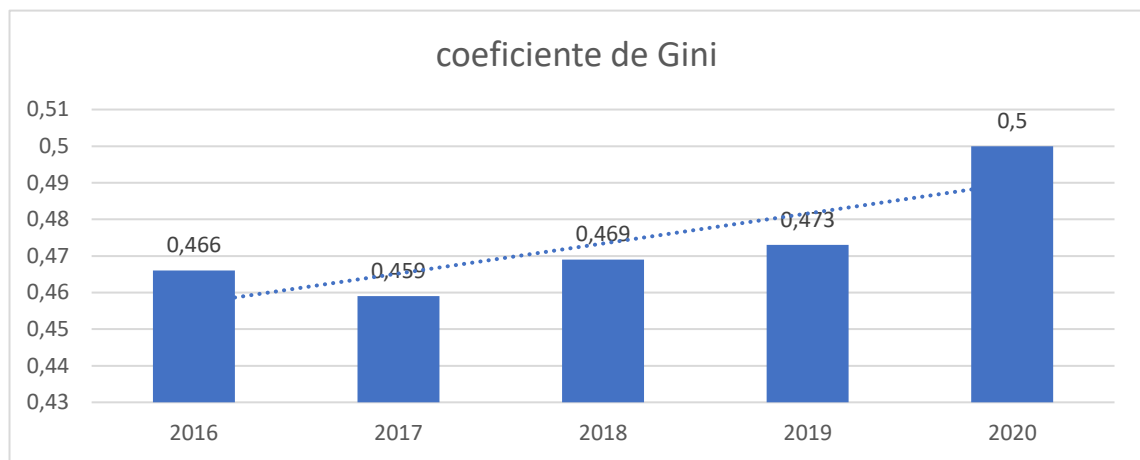
*Índice de Gini en Ecuador.*

<b>Año</b>	<b>Porcentaje</b>
2016	0,466
2017	0,459
2018	0,469
2019	0,473
2020	0,500

**Nota:** En el periodo de análisis no presenta una variación significativa del índice de Gini.

**Fuente:** Encuesta Nacional De Empleo, Desempleo Y Subempleo (ENEMDU)

**Elaborado por:** Reyes. (2022)



**Nota:** Se observa que desde el 2017 se marca una tendencia en aumento de desigualdad en Ecuador.

**Gráfico 2.** *Coeficiente de Gini.*

**Elaborado por:** Reyes. (2022)

### **Análisis**

El índice de Gini mientras más se aproxime a 1, significa que la sociedad es más desigual y conforme su valor se aproxime a 0, es menos desigual, para el Ecuador en el año 2016 este índice se ubicó en un 0,46 y para el 2017 este indicador se redujo a 0,45 a partir de ese año se muestra un aumento hasta el año 2020, la desigualdad que existe entre la población ha constituido uno de los principales problemas que a nivel general ocasiona pobreza entre los ciudadanos de una población determinada. Lo que conlleva a que la pobreza sea el resultado de una mala distribución de la riqueza, además la escasa política

pública que se plantea para mejorar las condiciones sociales de los ciudadanos, en gran parte es en consecuencia también de la aparición de la pobreza.

**Tabla 3.**

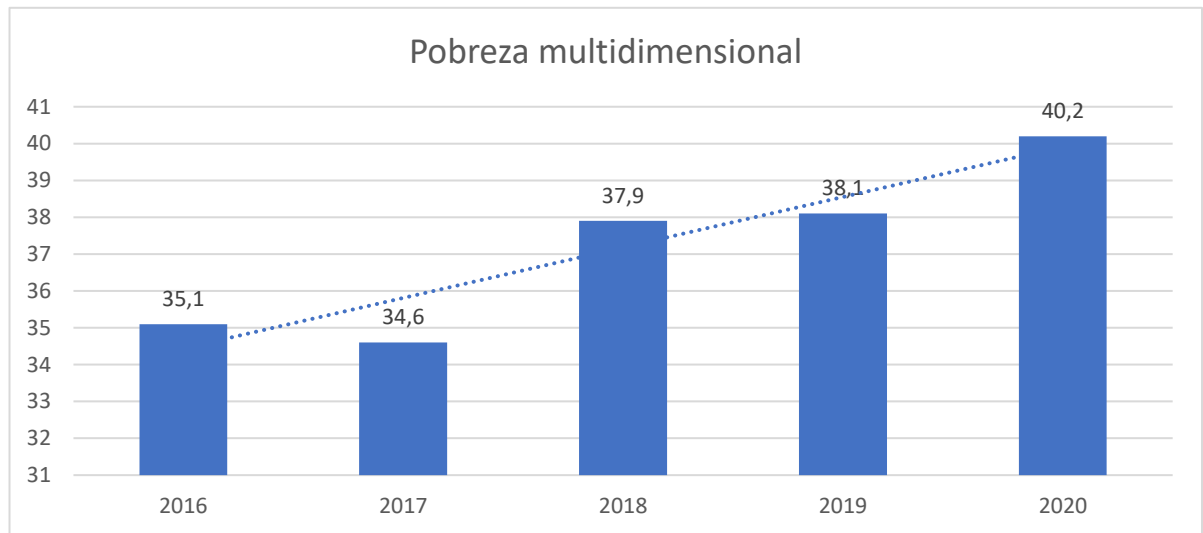
*Tasa de pobreza multidimensional en Ecuador.*

<b>Año</b>	<b>Porcentaje</b>
2016	35,1
2017	34,6
2018	37,9
2019	38,1
2020	40,2

**Nota:** Hogares que carecen de educación, salud, empleo y vivienda.

**Fuente:** Encuesta Nacional De Empleo, Desempleo Y Subempleo (ENEMDU)

**Elaborado por:** Reyes. (2022)



**Nota:** Se observa que en el 2020 hubo mayor índice pobreza multidimensional.

**Gráfico 3.** Pobreza multidimensional.

**Elaborado por:** Reyes. (2022)

### **Análisis**

La tasa de pobreza multidimensional para el 2016 se ubicó en un 35.1%, mientras que para el 2020 fue de 40,2%, lo que significa un aumento de 5.1%, se debe mencionar

que para el 2017 se ubicó en un 34,6%, lo que muestra que dentro del periodo de estudio fue el año con menor porcentaje en referencia al índice.

La pobreza multidimensional en el Ecuador, se mide por 4 indicadores, la educación, la salud, el empleo y la vivienda, en nuestra gráfica al presentar un aumento, denota que la población ecuatoriana se encuentra en una situación vulnerable con respecto a los indicadores mencionados.

**Tabla 4.**

*Pobreza por necesidades básicas insatisfechas en Ecuador.*

Año	Porcentaje
2016	32,0
2017	31,8
2018	33,5
2019	34,2
2020	32,2

**Nota:** La pobreza por necesidades básicas insatisfechas presenta variaciones no significativas.

**Fuente:** Encuesta Nacional De Empleo, Desempleo Y Subempleo (ENEMDU)

**Elaborado por:** Reyes. (2022)



**Nota:** Se observa que en el 2019 hubo mayores necesidades insatisfechas en Ecuador.

**Gráfico 4.** Necesidades básicas insatisfechas.

**Elaborado por:** Reyes. (2022)



### Análisis

La pobreza por necesidades básicas insatisfechas en el 2016 se ubicó en 32%, mientras que para el 2020 fue de 32,6% lo que muestra un leve aumento de 0.6%, dentro de la gráfica se muestra que para el 2017 fue de 31,8% siendo el menor porcentaje dentro del periodo de estudio, para los demás años de estudio se denota variaciones no significativas.

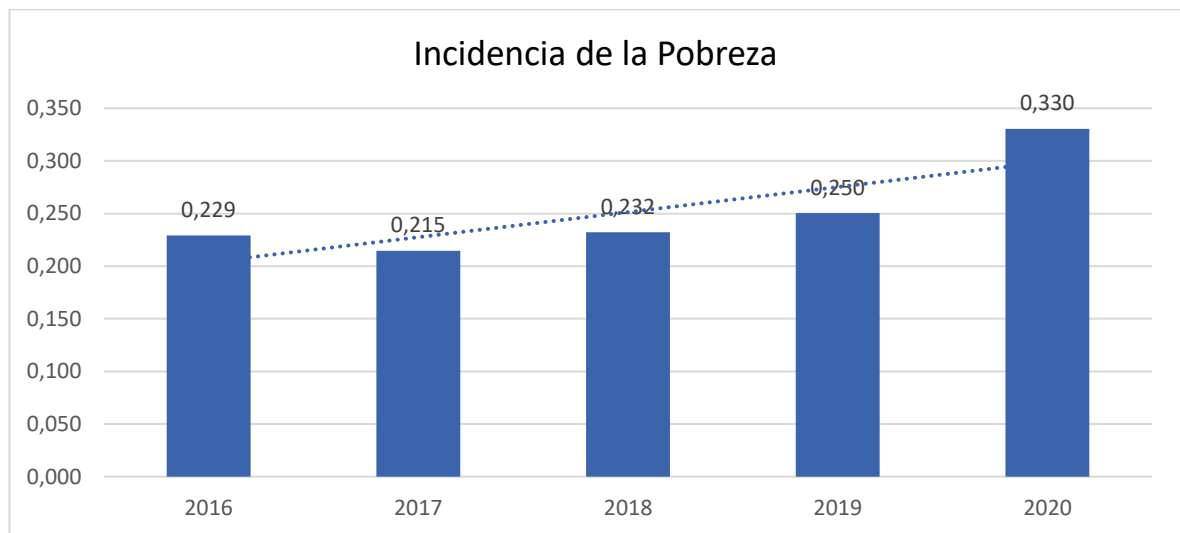
**Tabla 5.**

*Incidencia de la Pobreza.*

Año	Porcentaje
2016	0,229
2017	0,215
2018	0,232
2019	0,250
2020	0,330

**Nota:** En diciembre del 2020 hubo el mayor porcentaje de incidencia de pobreza en Ecuador.

**Elaborado por:** Reyes. (2022)



**Nota:** Se observa una línea de tendencia creciente de la incidencia de pobreza en Ecuador.

**Gráfico 5.** *Incidencia de la Pobreza.*

**Elaborado por:** Reyes. (2022)

## Análisis

La incidencia de la pobreza nos indica la relación entre el número de personas con un ingreso inferior a la línea de la pobreza y el número total de las personas en la población de estudio, en el periodo analizado la pobreza aumentó 10 puntos porcentuales, debido a que en el 2016 la incidencia se ubicó en 0,229 y paso al 0,33 en 2020 lo que equivale aproximadamente a 1.996.318 personas que pasaron a ser pobres en el periodo analizado.

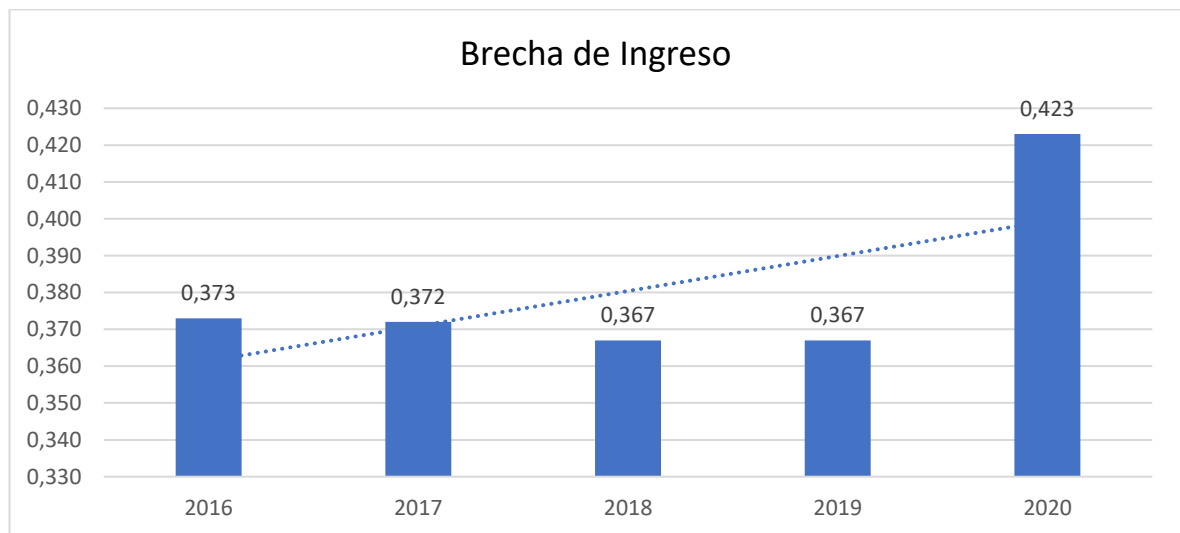
**Tabla 6.**

*Brecha de Ingreso.*

Año	Porcentaje
2016	0,373
2017	0,372
2018	0,367
2019	0,367
2020	0,423

**Nota:** Dentro del primer año de al último existe una variación significativa.

**Elaborado por:** Reyes. (2022)



**Nota:** Se observa una línea de tendencia creciente de la incidencia de pobreza en Ecuador.

**Gráfico 6.** Brecha de Ingreso.

**Elaborado por:** Reyes. (2022)

La brecha de ingresos de los pobres, nos ayuda a entender la profundidad de la pobreza, además de indicarnos la distancia que existe entre el ingreso promedio de los pobres hacia la línea de pobreza, para su cálculo se necesita obtener el ingreso promedio de los pobres y la línea de pobreza, en la tabla 6 y gráfico 6, se logra evidenciar que del año 2016 al 2019 existe un incremento leve, donde estadísticamente se vuelve poco significativo, para el 2020 su incremento es significativo, esto responde a que en el mencionado año se atravesó la pandemia COVID-19, en donde claramente la brecha de ingreso de los pobres incrementó de una manera drástica.

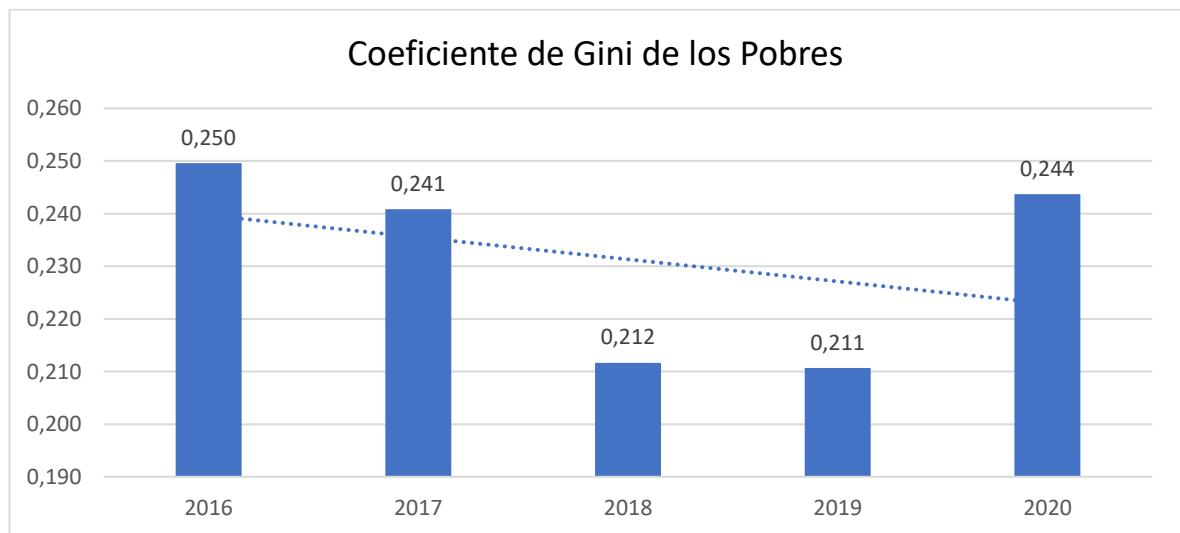
**Tabla 7.**

*Coeficiente de Gini de los pobres.*

<b>Año</b>	<b>Porcentaje</b>
2016	0,250
2017	0,241
2018	0,212
2019	0,211
2020	0,244

**Nota:** Representa la desigualdad que existe entre los pobres del Ecuador.

**Elaborado por:** Reyes. (2022)



**Nota:** Se observa una línea de tendencia decreciente en la desigualdad de los pobres.

**Gráfico 7.** Coeficiente de Gini de los Pobres.

**Elaborado por:** Reyes. (2022)

## Análisis

El coeficiente de Gini de los pobres permite medir la desigualdad de ingresos entre los pobres, su resultado es en base a la interacción de dos variables principales la proporción acumulada de la población y la proporción acumulada del ingreso, en la tabla 7 y gráfico 7 nos muestra que la desigualdad entre los pobres disminuye en 0,01 en el periodo analizado, no obstante se debe mencionar que entre el año 2017 al 2018 existió una disminución positiva, aunque estadísticamente se considere no significativa.

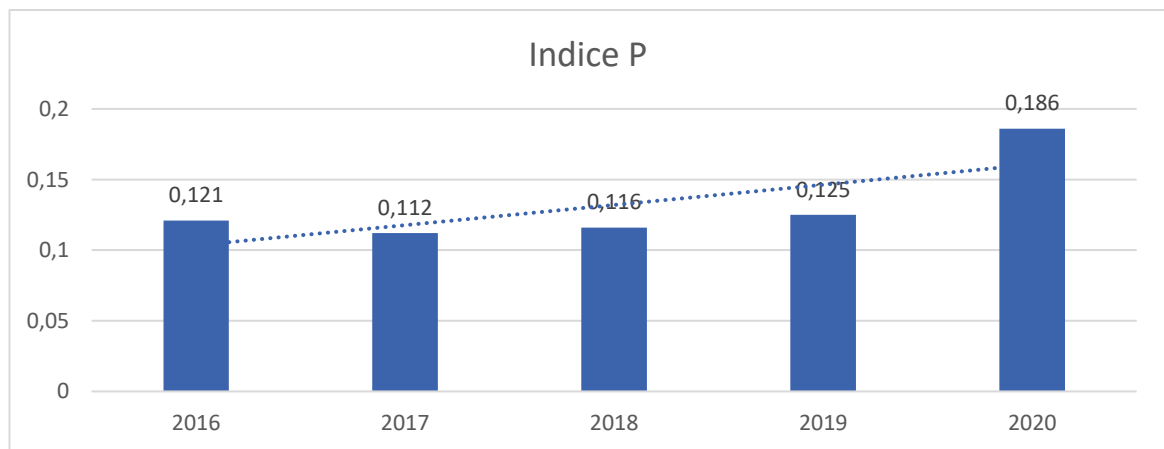
**Tabla 8.**

*Índice P de Amartya Sen.*

Año	H	I	G	Índice P=H (1+(1-I) G)
2016	0,229	0,373	0,250	0,121
2017	0,215	0,372	0,241	0,112
2018	0,232	0,367	0,212	0,116
2019	0,250	0,367	0,211	0,125
2020	0,330	0,423	0,244	0,186

**Nota:** Aplicación de fórmula para encontrar el índice P de Amartya Sen.

**Elaborado por:** Reyes. (2022)



**Nota:** Se muestra una tendencia de crecimiento del índice P en el periodo de estudio.

**Gráfico 8.** Índice P de Amartya Sen.

**Elaborado por:** Reyes. (2022)

### **Análisis**

A nivel nacional se evidencia un incremento de 0,06 puntos del índice P en el periodo analizado, esto se debe al aumento de la incidencia de la pobreza en 0,10 puntos porcentuales, además del incremento de 0,05 puntos en la brecha de ingresos, el coeficiente de Gini a diferencia de los otros dos indicadores muestra una variación positiva baja. Este incremento del Índice P permite interpretar que en el 2020 hubo más pobres que en el 2016, lo que refleja que la situación de pobreza se agrava y que la desigualdad entre los pobres se mantiene relativamente constante.

## CAPÍTULO IV

### 4.1. INFORME FINAL

Analizar la pobreza comprende entender sus diversos conceptos, pero se entiende que es aquel fenómeno que atraviesan distintas sociedades, es así que su influencia abarca contextos sociales y culturales, por aquello se plantean diversas metodologías para su análisis, la mayoría de ellos lo observan por los ingresos que se perciben, pero se debe entender que no solo es aquello, sino que también comprende otros aspectos como lo son el nivel de educación, salud y demás servicios básicos, los cuales permiten tener una mejor calidad de vida.

Dentro del análisis de la fundamentación teórica de la pobreza se presentan distintos puntos de vista desde teorías clásicas, contemporáneas y organismos internacionales.

Adam Smith menciona a la pobreza como resultado de la desigualdad de una sociedad, en donde existen diferentes clases sociales que a su vez aparecen cuando se crea la propiedad privada y gobierno. David Ricardo conceptualiza a la pobreza como un problema social, teniendo una afectación primordial en la clase trabajadora, en donde los resultados son una reducción del bienestar general; por último, Karl Marx se refiere a la pobreza como una condición, la cual se rige por un sistema de capitalismo que no paga salarios acordes al trabajo implementado, lo que hace difícil que la clase obrera pueda cubrir sus necesidades básicas.

Amartya Sen plantea a la pobreza como un tema complejo, en donde existen distintas realidades y a su vez diversos seres humanos, es por eso que plantea un enfoque distinto, pero no único, el cual se basa en que las capacidades de los individuos determinan el tipo de vida que se logra obtener. Mohammad Yunnus menciona que la erradicación de la pobreza se puede obtener cuando exista una correcta distribución de la riqueza y que junto a ello acompañe la voluntad política de los gobiernos.

La ONU menciona que la pobreza es más que solo la falta de ingresos, sino que es un problema de derechos humanos, tales como el hambre, la desnutrición y la vivienda; para el Banco Mundial es necesario tener investigaciones que determinen datos, y a su

vez establecer prioridades, claramente la pobreza conlleva grandes desafíos, pero su finalidad es ayudar a las personas pobres del mundo.

Dentro de los objetivos de la agenda 2030 se plantea poner fin a la pobreza, no obstante, más de 700 millones de personas viven en condiciones de pobreza, causas como el desempleo, la exclusión social, enfermedades, impiden que una sociedad sea más productiva; la constitución de la república del Ecuador menciona que dentro de sus deberes primordiales como estado, se encuentra planificar el desarrollo nacional y erradicar la pobreza, también en su régimen de desarrollo se establecen objetivos como mejorar la calidad de vida, aumentar las capacidades de la población, con la finalidad de lograr una sociedad con menor desigualdad y acceder al buen vivir; el vigente plan de desarrollo denominado plan de creación de oportunidades 2021-2025, contempla proteger a las familias garantizando sus derechos, para lograr aquello se promueve la inclusión social y la erradicación de la pobreza.

Las causas de la pobreza en el Ecuador, empiezan por las desigualdades entre su población, en donde un pequeño porcentaje concentra la mitad de su riqueza, se hace evidente que una situación de desastre natural como lo fue el terremoto del 2016, afecta de manera eminente a sus indicadores de pobreza, un año después el cambio de mandatario, conllevó nuevas decisiones, en donde el tema social fue de poco interés, sectores como la economía, el empleo y la salud se vieron fuertemente afectados, ya para el 2018 y 2019 los indicadores seguían creciendo negativamente y en el 2020 se vivió una pandemia, la cual llevó al colapso al área de la salud; la educación también se vio severamente afectada, llevándola a ser impartida de una manera precaria y no conocida.

La obtención del índice P requiere información de los ingresos per cápita de la población nacional, por ende, es necesario recurrir a los datos que proporciona la encuesta nacional de empleo, desempleo y subempleo que nos presenta el Instituto Nacional de Estadística y Censos, mencionada encuesta se realiza mensualmente, en donde se toma las del mes de diciembre para el análisis de la investigación.

Al utilizar la base de datos de la encuesta, se logra obtener el ingreso per cápita de las familias, lo cual permite realizar el cálculo de la incidencia de la pobreza, la brecha de ingreso de los pobres y el coeficiente de Gini de los pobres, y esto a su vez nos lleva al

cálculo del índice P, mediante la aplicación de las fórmulas correspondientes, las mismas que se procesan en el programa estadístico STATA16.

Los datos obtenidos para el índice P de Amartya Sen, nos muestran la desigual que viven los pobres del Ecuador, dentro de los 3 indicadores necesarios para el índice, la incidencia es el que tiene mayor relevancia siendo el año 2020 el de mayor crecimiento, entendiendo que es el año que se vivió la pandemia, luego tenemos a la brecha de ingresos que nos refleja la distancia del ingreso promedio de los pobres hacia la línea de pobreza y por último se obtuvo el coeficiente de Gini de los pobres que nos refleja la desigualdad que existe entre la población en situación de pobreza, dentro del periodo de análisis, se evidencia cambios pocos significativos pero que influyen al momento de obtener el índice P.



## 4.2. CONCLUSIONES

Dentro de la fundamentación teórica se evidencia que existen algunas formas de analizar la pobreza, primero desde un punto económico, en el que se refleja que la calidad de vida depende del ingreso que se percibe, con poca participación del estado, logrando así una distinción de clases, pero teniendo en cuenta que esto conlleva a una desigualdad social, luego se analiza a la pobreza en distintas dimensiones, es así que llega al enfoque de las capacidades, en donde ser pobre no es solo tener un ingreso inferior a la línea de pobreza, sino que el mencionado ingreso no permite desarrollar funciones básicas. Por ello, se tomó a la teoría de Amartya Sen como base para el desarrollo del presente proyecto investigativo, debido a que permite obtener una apreciación de las condiciones de pobreza, en donde las capacidades toman importancia para llegar al bienestar.

Con respecto a las variables relacionadas con la pobreza, se considera a la tasa de pobreza multidimensional y sus cuatro dimensiones: resaltando en primer término a la educación, que refleja un sistema educativo desigual en sus distintos niveles, en donde la falta de tecnología para las nuevas modalidades de estudios agrava la situación; la educación superior se vuelve cada vez más difícil de alcanzar, ya sea por la limitación de cupos que ofrece el mismo sistema o la falta de recursos económicos para acceder a una institución privada. Por otra parte, se considera al coeficiente de Gini, que muestra la desigualdad existente en el país, el cual refleja una tendencia creciente desde el 2017 al 2020, lo que hace evidente la falta de políticas públicas que promuevan la redistribución adecuada de ingresos en la población.

Entre las diversas causas que determinan la pobreza en el Ecuador, se presentan: el desempleo, la desigualdad, la desnutrición infantil y un precario sistema de salud pública; el desempleo se prioriza debido al ingreso que se percibe directamente en los hogares, por su parte la desigualdad en el periodo de estudio medida a través del índice de Gini, presenta un aumento constante desde el 2016, en donde para el año 2019 al 2020 se evidenció el mayor aumento y esto en gran parte se debe a la pandemia, la desnutrición infantil en el Ecuador conlleva su relación con la pobreza en base a que un niño que no se alimenta de una manera correcta difícilmente podrá tener los mismos rendimientos que un niño que si lo hace, además es más propenso a desarrollar enfermedades como lo son

la obesidad. El sistema de salud, es otra de las áreas que presenta ineficiencia, sea esto por la falta de cobertura o la falta de medicamentos, el COVID-19 mostró lo frágil de su sistema llevándolo al colapso.

En el periodo de análisis comprendido entre los años 2016 y 2020 la pobreza por ingreso en el Ecuador aumentó de 22,9% en el 2016 a 32,4% en el 2020, es decir se experimentó un aumento significativo de 9.5% siendo el año 2017 el que presentó la menor tasa de pobreza con un porcentaje de 21,5%; sin embargo, entre el 2018 y el 2020 los indicadores muestran una tendencia de crecimiento, en donde con la llegada de la pandemia se agravó la situación de la pobreza en Ecuador, también se debe indicar que causas que han conllevado a esta situación es la crisis económica y la falta de liquidez que afecta al país desde el 2018, la falta de empleo y el incremento del desempleo agudizan la situación.

El índice P de Amartya Sen que analiza la situación de la pobreza bajo el enfoque de las capacidades, en su aplicación se hacen evidente dos desventajas: la primera relacionada con que la pobreza es valorada bajo un enfoque económico, por lo se encuentra asociada o en función del ingreso, su segunda desventaja es la fuerte dependencia que presenta el índice P con la tasa de incidencia, el cual puede mostrar cambios significativos de un año a otro, debido a la reducción de los pobres, pero no en la disminución de su profundidad y desigualdad. En el periodo analizado se muestra que a nivel nacional existió un incremento de 0,06 puntos, esto se debe al aumento de su incidencia en 0,10 puntos, también se debe al incremento de 0,05 puntos en la brecha de ingresos, por último el coeficiente de Gini muestra una variación positiva a la baja. Este incremento del Índice P permite interpretar que en el 2020 hubo más pobres que en el 2016, lo que refleja que la situación de pobreza se agrava y que la desigualdad entre los pobres se mantiene.

### **4.3. RECOMENDACIONES**

Implementar políticas públicas que garanticen de manera efectiva los derechos de las personas en situación de vulnerabilidad.

Aumentar el presupuesto en el área de la salud y educación, áreas claves que pueden ayudar de manera progresiva a erradicar la pobreza.

Mejorar el sistema de salud pública, en donde la ciudadanía tenga mayor cobertura a los servicios que se requieran.

Promover programas que tengan por finalidad erradicar la desnutrición crónica infantil.

Las zonas francas deben ser descentralizadas y ubicadas geográficamente en zonas estratégicas, pues se evidencia que estos territorios han logrado aumentar la competitividad, atraer inversiones y generan empleo.

Desarrollar y potenciar el sector turístico del Ecuador lo que generaría un efecto positivo en la economía, debido a que se contribuye al crecimiento económico.

Fomentar un acceso continuo a programas de desarrollo productivo, en donde las empresas y universidades brinden el asesoramiento adecuado a los distintos sectores de la economía.

Crear programas para fortalecer las habilidades productivas y capacidades de nuestros agricultores, sean estos en área técnica, tecnológica y comercial.

## BIBLIOGRAFÍA

- Alain Castro, L. H. (22 de Diciembre de 2020). *Revista Facultad de Ciencias Económicas: Investigación y Reflexión*. Obtenido de Experiencia de Medición del Índice de Necesidades Básicas Insatisfechas en Invasiones Residenciales en Aguachica, Cesar:  
[http://www.scielo.org.co/scielo.php?script=sci\\_arttext&pid=S0121-68052020000200109](http://www.scielo.org.co/scielo.php?script=sci_arttext&pid=S0121-68052020000200109)
- Alcázar, J. H. (2018). *LA DESIGUALDAD SOCIAL Y LA COLONIALIDAD DEL PODER*. Obtenido de Escuela de Administración Pública, Facultad de Ciencias Económicas de la Universidad de Costa Rica.:  
<file:///C:/Users/usernc/Downloads/36557-Texto%20del%20art%C3%ADculo-119859-1-10-20190315.pdf>
- Astudillo, A., Cagnoni, D., Demey, N., Henry, A., Romano, A., & Veiga, J. (Noviembre de 2020). *Facultad de Agronomía Universidad de Buenos Aires*. Obtenido de "EL BANQUERO DE LOS POBRES: Los microcreditos y la batalla contra la pobreza en el mundo" de Mahammad Yanus.: <https://agro.uba.ar/apuntes/wp-content/uploads/2020/03/el-banquero-de-los-pobres.pdf>
- Banco mundial. (27 de Febrero de 2020). *Para eliminar la pobreza extrema debe prestarse especial atención a los países frágiles y afectados por conflictos*. Obtenido de Portal Web: <https://www.bancomundial.org/es/news/press-release/2020/02/27/eliminating-extreme-poverty-requires-urgent-focus-on-fragile-and-conflict-affected-countries>
- Banco mundial. (7 de Octubre de 2020). *Pobreza*. Obtenido de <https://www.bancomundial.org/es/topic/poverty/overview>
- BID. (1 de julio de 2019). *Noticias*. Obtenido de Amartya Sen y las mil caras de la pobreza: <https://www.iadb.org/es/noticias/amartya-sen-y-las-mil-caras-de-la-pobreza#>
- Bonilla, M. G. (2018). ¿QUE ES CALIDAD DE VIDA? *Revistas y Boletines Científicos*.

Castillo, J. (2021). *Las desigualdades las desigualdades sociales en el Ecuador son muy marcadas*. Guayaquil: El Universo.

CEPAL. (2018). *Indicadores de pobreza y pobreza extrema utilizadas para el monitoreo de los ODM en America Latina*. Obtenido de [https://www.cepal.org/sites/default/files/static/files/indicadores\\_de\\_pobreza\\_y\\_pobreza\\_extrema\\_utilizadas\\_para\\_el\\_monitoreo\\_de\\_los\\_odm\\_en\\_america\\_latina.pdf](https://www.cepal.org/sites/default/files/static/files/indicadores_de_pobreza_y_pobreza_extrema_utilizadas_para_el_monitoreo_de_los_odm_en_america_latina.pdf)

CEPAL. (4 de Marzo de 2021). *Pandemia provoca aumento en los niveles de pobreza sin precedentes en las últimas décadas e impacta fuertemente en la desigualdad y el empleo*. Obtenido de <https://www.cepal.org/es/comunicados/pandemia-provoca-aumento-niveles-pobreza-sin-precedentes-ultimas-decadas-impacta>

CMI Business School. (2020). *Teoría de las capacidades por Amartya Sen*. Obtenido de <https://www.cmiuniversal.com/teoria-capacidades-amartya-sen/>

Consejo nacional de planificación. (2021). *PLAN NACIONAL DE DESARROLLO 2021, 2025*. Obtenido de <http://www.eeq.com.ec:8080/documents/10180/36483282/PLAN+NACIONAL+DE+DESARROLLO+2021-2025/2c63ede8-4341-4d13-8497-6b7809561baf>

Constante, M. (2018). *Documento pdf*. Obtenido de “Análisis de la pobreza en la provincia de Tungurahua: su evolución y : <file:///C:/Users/usernc/Desktop/TESIS/TESIS%20GUIAS/tesis%20nacionales/tesis%20analisis%20de%20la%20pobreza%202018.pdf>

Constitucion de la república del Ecuador. (2008). Obtenido de <https://www.gob.ec/sites/default/files/regulations/2020-06/CONSTITUCION%202008.pdf>

Cortés, M., & Iglesias, M. (23 de Enero de 2019). *Generalidades sobre Metodología de la Investigación*. Obtenido de unacar: [https://www.unacar.mx/contenido/gaceta/ediciones/metodologia\\_investigacion.pdf](https://www.unacar.mx/contenido/gaceta/ediciones/metodologia_investigacion.pdf)

- Cúneo, M. (11 de Octubre de 2019). La represión de la revuelta radicaliza el conflicto en Ecuador. Obtenido de <https://www.elsaltodiario.com/ecuador/la-represion-de-la-revuelta-radicaliza-el-conflicto-en-ecuador->
- EcuRed. (4 de Agosto de 2019). *Desarrollo social*. Obtenido de [https://www.ecured.cu/index.php?title=Desarrollo\\_Social&oldid=3488584](https://www.ecured.cu/index.php?title=Desarrollo_Social&oldid=3488584).
- Eguía, A. C. (2017). *Miradas sobre la pobreza en Argentina*. Obtenido de <http://sedici.unlp.edu.ar/handle/10915/89324>
- El Telegrafo. (4 de Julio de 2019). Cambio climático causará 120 millones de pobres. Obtenido de <https://www.eltelegrafo.com.ec/noticias/mundo/8/cambioclimatico-ecuador-coip-emisionesdegases>
- El Telegrafo. (16 de Octubre de 2020). *Expertos advierten posibles efectos nocivos en Ecuador a causa de la mala alimentación*. Obtenido de <https://www.eltelegrafo.com.ec/noticias/sociedad/6/expertos-advierten-posibles-efectos-nocivos-en-ecuador-a-causa-de-la-mala-alimentacion>
- Espinoza, L., & tejada, M. (Marzo de 2017). *En el análisis de la sociedad capitalista que realiza Marx, distingue dos clases sociales, la primera formada por los dueños de los medios de producción o capitalistas y la segunda compuesta por los obreros dueños de su fuerza de trabajo, la misma que en*. Obtenido de <file:///C:/Users/usernc/Desktop/TESIS/TESIS%20GUIAS/analisis%20de%20la%20pobreza%20en%20Ecuador%20periodo%202007%202011.pdf>
- Fernandez, R. (16 de Octubre de 2019). *Accion ayuda*. Obtenido de Blog: <https://ayudaenaccion.org/ong/blog/derechos-humanos/pobreza-en-latinoamerica/#:~:text=Una%20realidad%20de%20la%20pobreza,la%20salud%20de%20las%20personas>.
- Garay, C. (18 de Julio de 2020). *Técnicas e instrumentos para la recolección de datos*. Obtenido de crubocas.up: <https://crubocas.up.ac.pa/sites/crubocas/files/2020-07/3%20M%C3%B3dulo%2C%202C%20EVIN%20300.pdf>

- Gimenez, C., & Valente, X. (2018). Una aproximación a la pobreza desde el enfoque de capacidades de Amartya Sen. *Provincia*.
- Guerrero, S. M. (2021). *Breve analisis de la pobreza en el sector rural del Ecuador periodo 2014-2017*. Obtenido de <http://repositorio.ug.edu.ec/bitstream/redug/54577/1/Articulo%20Sofia%20Marquez%20G..pdf>
- La Federación Internacional de la Cruz Roja. (2021). Obtenido de <https://www.ifrc.org/es/introduccion/disaster-management/sobre-desastres/que-es-un-desastre/que-es-la-vulnerabilidad/>
- law safety school. (5 de Septiembre de 2019). *¿Qué es la exclusión social y cuáles son sus factores de riesgo?* Obtenido de <https://lawsafetyschool.com/exclusion-social/>
- Moreno, E. (12 de Agosto de 2020). *Concepto de diseño de investigación*. Obtenido de blogspot: <https://tesis-investigacion-cientifica.blogspot.com/2013/08/concepto-de-diseno-de-investigacion.html>
- ODS Territorio Ecuador. (2018). *Proporción de la*. Obtenido de <https://odsterritorioecuador.ec/wp-content/uploads/2018/11/BOLETIN-ODS-1-3.pdf>
- ONU. (10 de Diciembre de 2020). *Fin de la pobreza*. Obtenido de [https://www.un.org/sustainabledevelopment/es/wp-content/uploads/sites/3/2016/10/1\\_Spanish\\_Why\\_it\\_Matters.pdf](https://www.un.org/sustainabledevelopment/es/wp-content/uploads/sites/3/2016/10/1_Spanish_Why_it_Matters.pdf)
- ONU. (2021). *Paz, dignidad e igualdad en un planeta sano*. Obtenido de <https://www.un.org/es/global-issues/ending-poverty>
- Pardo, E. (2020). LA POBREZA EN SMITH YRICARDO. *Economía institucional*, 20. Obtenido de <https://revistas.uexternado.edu.co/index.php/ecoins/article/view/299/283>
- Plan V. (10 de Junio de 2020). *Uno de cada cuatro ecuatorianos son pobres, y luego de la pandemia serán más*. Obtenido de

<https://www.planv.com.ec/historias/sociedad/uno-cada-cuatro-ecuatorianos-son-pobres-y-luego-la-pandemia-seran-mas>

Raffino, E. (6 de Agosto de 2020). *Pobreza*. Obtenido de <https://concepto.de/pobreza/>

Ribotta, S. (2020). *Vulnerabilidad y pobreza: sobre el concepto*. Obtenido de [https://e-archivo.uc3m.es/bitstream/handle/10016/34660/vulnerabilidad\\_TP\\_2020.pdf?sequence=1&isAllowed=y](https://e-archivo.uc3m.es/bitstream/handle/10016/34660/vulnerabilidad_TP_2020.pdf?sequence=1&isAllowed=y)

Roman, J. M. (2021). *Descomposición simultánea de la desigualdad. Algunas aplicaciones*. Obtenido de <https://uvadoc.uva.es/handle/10324/47513>

Sánchez, I. (Febrero de 2019). *Conceptos Básicos de la Metodología de la Investigación*. Obtenido de <https://repository.uaeh.edu.mx/bitstream/bitstream/handle/123456789/16701/LECT133.pdf?sequence=1>

Secretaría Nacional de Planificación y Desarrollo. (2018). *Mejorar la calidad de vida de la población*. Obtenido de <https://observatorioplanificacion.cepal.org/sites/default/files/plan/files/Ecuador%20Plan%20Nacional%20del%20Buen%20Vivir.pdf>

Secretaría Técnica Plan Toda una Vida. (2017). Obtenido de <https://www.todaunavida.gob.ec/plan-toda-una-vida/>

Torres, W. (2 de Marzo de 2021). *Primicias*. Obtenido de La tasa de desempleo pasó de 3,8% en diciembre de 2019, lo que significaba 311.134 personas, a 5% en el mismo mes de 2020, que representa más de 401.305 personas. Otro indicador sobre el deterioro del mercado laboral es el aumento de la informalidad. Para: <https://www.primicias.ec/noticias/economia/desempleo-empleo-estadisticas-deterioro-ecuador/>

UNICEF. (2018). *Desnutrición*. Obtenido de En UNICEF Ecuador desarrollamos iniciativas para que cada niño, niña y adolescente crezca sano y desarrolle su máximo potencial.: <https://www.unicef.org/ecuador/desnutrici%C3%B3n>



Velez, D. G. (2018). *La pobreza en Ecuador a través del índice P de Amartya Sen: 2006-2014*. Obtenido de <https://www.redalyc.org/pdf/1956/195648804005.pdf>

Xavier Gomez, N. P. (2019). *Análisis de la variación de la tasa de desempleo y su incidencia en las condiciones de vida en Ecuador. Periodo 2013 – 2017*. Obtenido de <http://repositorio.ulvr.edu.ec/bitstream/44000/3260/1/T-ULVR-2854.pdf>